

Verifica di conformità legislativa

Condotto per

PLEXIS SRL

Descrizione:

PLEXIS SRL - Verifica di conformità legislativa

Data:

01-12-2022 12:17:11

Consulente:

Barberini Nicoletta

Luogo:

VALLEFOGLIA

Persone che partecipano al sopralluogo:

Note:

Premessa

A seguito della rilevazione dati, sopralluogo e relativa compilazione della presente Verifica di Conformità Legislativa dell'Azienda, in base alle normative vigenti, si comunicano le situazioni non conformi. La visita è stata condotta verificando a campione l'attività aziendale nel sito identificato e attraverso le informazioni rilasciate dal datore di lavoro. Per questo motivo non può essere esclusa l'esistenza di eventuali ulteriori non conformità non evidenziate nel corso della presente visita.

| Organigramma e Formazione | | |
|--|----------------|---|
| E' presente l'organigramma aziendale? | Si | . |
| E' stato individuato univocamente il datore di lavoro? | Si | |
| E' stato costituito il S.P.P. ed e' stato individuato il Responsabile del S.P.P.? | Si | |
| Sono stati formati il Responsabile e tutti i membri del S.P.P.? | Si | |
| E' stato nominato un medico competente? | Si | |
| E' stato nominato il medico competente coordinatore? | Non pertinente | |
| Sono stati nominati l'esperto qualificato in materia di radiazioni ionizzanti ed il medico autorizzato? | Non pertinente | |
| Il nominativo del rappresentate dei lavoratori per la sicurezza e' stato comunicato telematicamente all'INAIL? | Si | |
| Il rappresentate dei lavoratori per la sicurezza e' stato formato in seguito all'elezione e poi costantemente? | Si | |

| Organigramma e Formazione | | |
|---|----------------|--|
| E' stata verbalizzata la rinuncia da parte dei lavoratori ed e' stata notificata agli organismi paritetici? | Non pertinente | |
| E' presente un RLST? | Non pertinente | |
| Sono stati individuati gli addetti di primo soccorso? | Si | |
| Gli addetti di primo soccorso hanno la formazione in corso di validita'? | No | Sonia deve partecipare al corso di formazione della durata di 12 ore |
| Sono stati individuati gli addetti alla lotta antincendio? | Si | |
| Gli addetti alla lotta antincendio sono stati formati in modo congruo con il livello di rischio? | No | Sonia deve partecipare al corso di formazione della durata di 4 ore |
| Sono stati individuati dirigenti? | Non pertinente | |
| I dirigenti sono stati formati e la formazione e' in corso di validita'? | Non pertinente | |
| Sono stati individuati i preposti? | Si | |
| I preposti sono stati formati e la formazione e' in corso di validita'? | No | Tony deve partecipare al corso di formazione della durata di 8 ore ; le prima 4 ore possono essere svolta in modalit  e_learning le altre 4 in streaming |
| | PLEXIS SRL | |

| DVR | | |
|---|----------------|---|
| Il DVR e' stato redatto ed e' disponibile, firmato e con data certa? | Si | |
| La valutazione stress lavoro correlato e' in corso di validita'? | No | Fare DVR - inviato link |
| La valutazione relativa all'esposizione al rumore e' in corso di validita'? | Si | |
| La valutazione relativa all'esposizione alle vibrazioni e' in corso di validita'? | Si | |
| La valutazione relativa all'esposizione ai campi elettromagnetici e' in corso di validita'? | Non pertinente | |
| La valutazione relativa all'esposizione alle radiazioni ottiche artificiali e' in corso di validita'? | No | DVR necessario per macchinario laser |
| E' stata effettuata la valutazione del rischio chimico | Si | |
| E' rispettata la periodicit  dei monitoraggi stabilita dalla norma UNI EN 689? | No | In seguito alla redazione del nuovo DVR Chimico   necessario procedere con i monitoraggi ambientali anche per il Civico 5: Lavorazione meccanica_polveri + Incollaggio_SOV (n.3 monitoraggi per gruppo omogeneo da effettuarsi in tre momenti differenti) |

| | | |
|---|----------------|---|
| DVR | | |
| La valutazione relativa agli agenti cancerogeni e mutageni, e' in corso di validita'? | Non pertinente | |
| La valutazione relativa all'esposizione ad agenti biologici e' in corso di validita'? | Si | doc.Covid-19 |
| La valutazione del rischio biologico e' stata spedita alla ASL? | Non pertinente | |
| E' presente il documento sulla protezione contro le esplosioni? | No | Necessario approfondire il rischio per ricarica carrello elevatore ed impianto di aspirazione |
| E' stata effettuata la valutazione del rischio di sovraccarico biomeccanico (mmc, movimenti ripetitivi, etc)? | Si | valutaz. OCRA traino spinta (esito: verde) |
| E' presente il piano di emergenza? | Si | |
| Documenti di Gestione | | |
| Viene rispettato l'art. 26 (DUVRI, Idoneita' Tecnico Professionale, etc)? | No | Trasmesso ai fornitor |
| E' stata effettuata e verbalizzata la riunione periodica art. 35? | Non pertinente | |

| Documenti di Gestione | | |
|--|----------------|--|
| E' stato effettuata correttamente l'attivita' di sorveglianza sanitaria (cert. idoneita', sopralluogo art. 25, etc)? | Si | |
| E' presente ed e' aggiornato il registro degli esposti ad agenti cancerogeni? | Non pertinente | |
| E' presente ed e' aggiornato il registro degli esposti ad agenti biologici? | Non pertinente | |
| E' documentata la distribuzione dei DPI? | Si | |
| E' presente e compilato il registro per la verifica di funi e catene? | Si | Si ricorda che il registro deve essere aggiornato ogni 3 mesi |
| E' presente e compilato il registro per la verifica dei dispositivi di sicurezza di macchine ed impianti? | Si | Si ricorda che il registro deve essere aggiornato almeno una volta a ogni 6 mesi |
| Sono disponibili i libretti di manutenzione ed uso dei macchinari? | Si | |
| E' presente la conformita' antincendio ai sensi del DPR 151/2011? | Non pertinente | |
| Tutte le attivita' soggette sono presenti nella conformita' antincendio? | Non pertinente | |

| Documenti di Gestione | | |
|--|----------------|--|
| E' stata eseguita la prova di evacuazione? | Non pertinente | |
| E' presente e compilato il registro per la verifica dei dispositivi antincendio? | Si | |
| Informazione, Formazione ed addestramento dei lavoratori | | |
| Sono compilati i verbali di informazione, formazione, addestramento per tutti i lavoratori? | Si | |
| Tutti i lavoratori in forza sono stati formati secondo i disposti dell'accordo Stato-Regioni 21/12/2011? | Si | |
| I lavoratori hanno ricevuto una formazione specifica per lavori eseguiti in altezza (superiore a 2 metri)? | Non pertinente | |
| I lavoratori hanno ricevuto una formazione specifica per attivita' in ambienti confinati? | Non pertinente | |
| Tutti gli addetti che fanno uso di carrelli elevatori hanno ricevuto la formazione iniziale e gli aggiornamenti previsti dall'accordo stato regioni del 22/2/2012? | Si | |

| Informazione, Formazione ed addestramento dei lavoratori | | |
|--|----------------|--|
| Tutti gli addetti che fanno uso di gru (a torre / mobile / su autocarro) hanno ricevuto la formazione iniziale e gli aggiornamenti previsti dall'accordo stato regioni del 22/2/2012? | Non pertinente | |
| Tutti gli addetti che fanno uso di piattaforma di lavoro mobile elevabile hanno ricevuto la formazione iniziale e gli aggiornamenti previsti dall'accordo stato regioni del 22/2/2012? | Non pertinente | |
| Tutti gli addetti che fanno uso di trattori e/o macchine di movimento terra hanno ricevuto la formazione iniziale e gli aggiornamenti previsti dall'accordo stato regioni del 22/2/2012? | Non pertinente | |
| Tutti gli addetti che effettuano attività in presenza di traffico veicolare o predispongono segnaletica stradale sono stati formati secondo il D.L. 22 gennaio 2019? | Non pertinente | |
| Tutti gli addetti che effettuano il montaggio e lo smontaggio di trabattelli e/o ponteggi hanno frequentato il corso specifico? | Non pertinente | |
| I lavoratori che intervengono su impianti in tensione sono stati nominati e hanno ricevuto la formazione PES PAV? | Non pertinente | |

| Informazione, Formazione ed addestramento dei lavoratori | | |
|---|----------------|-----------------------------|
| Sono state elaborate e distribuite procedure di lavoro? | Si | |
| Impianti | | |
| E' disponibile l'agibilita' dei locali? | Si | |
| E' presente il collaudo statico e/o sismico dell'edificio? | Non pertinente | |
| Se l'edificio e' ritenuto strategico, e' presente la valutazione del rischio sismico? | Non pertinente | |
| E' presente il certificato di conformita' dell'impianto elettrico? | Si | |
| E' stato denunciato e sottoposto a verifica periodica l'impianto di messa a terra? | Si | Contratto con Verifiche srl |
| E' stato denunciato e sottoposto a verifica periodica l'impianto contro le scariche atmosferiche? | Non pertinente | |
| L' edificio e' autoprotetto? | Si | |
| E' stato denunciato e sottoposto a verifica periodica l'impianto termico? | Non pertinente | |

| Impianti | | |
|--|----------------|-------------------------------------|
| Viene effettuata la manutenzione degli impianti di aereazione (aria condizionata, pompe di calore, ...)? | Si | Con Teknoimpianti |
| Sono stati denunciati e sottoposti a verifica periodica gli impianti di sollevamento? | Non pertinente | |
| Sono stati sottoposti a verifica periodica gli ascensori/montacarichi? | Non pertinente | |
| Sono stati denunciati e sottoposti a verifica periodica gli impianti a pressione? | Si | Compilazione registro CIVA in corso |
| Approvvigionamento idrico | | |
| E' presente una concessione per l'approvvigionamento idrico diverso dal pubblico acquedotto? | Non pertinente | |
| Emissioni in atmosfera | | |
| E' presente ed in corso di validita' un'autorizzazione ordinaria all'emissione in atmosfera? | Si | |
| E' presente ed in corso di validita' un'autorizzazione generale all'emissione in atmosfera? | Non pertinente | |

| Emissioni in atmosfera | | |
|---|----------------|--|
| Sono state eseguite le analisi previste? | Si | Analisi entro 16.07 Nel 2022 sono state campionate il 12.07 Scadenza Documento: 16/7/2023 |
| E' presente e correttamente compilato il registro delle emissioni? | Si | |
| E' stato elaborato e trasmesso il piano gestione solventi? | Non pertinente | |
| Sono stati trasmessi i controlli in continuo? | Non pertinente | |
| Sono state rispettate tutte le prescrizioni contenute nell'autorizzazione (limiti, messe a regime e in esercizio)? | Si | |
| Sono state notificate modifiche non sostanziali? | Si | Modifica non sostanziale per nuovo laser di marzo 2017 |
| Scarico acque reflue | | |
| E' stata ottenuta l'autorizzazione allo scarico di acque reflue industriali? | Non pertinente | |
| Per le acque domestiche e' presente l'autorizzazione allo scarico e/o l'autorizzazione all'allaccio in pubblica fognatura e/o l'agibilita'? | Si | Aspes Prot. 6616del 16.06.2006 + comunicazione per il civ 13 |

| Scarico acque reflue | | |
|--|----------------|--|
| Sono state effettuate le analisi previste in merito agli scarichi industriali? | Non pertinente | |
| E' stata ottenuta l'autorizzazione allo scarico assimilato al domestico? | Non pertinente | |
| Sono state effettuate le analisi previste in merito agli scarichi assimilati al domestico? | Non pertinente | |
| Rifiuti | | |
| E' presente ed e' correttamente compilato il registro di carico e scarico rifiuti? | Si | Registro aggiornato |
| Sono correttamente compilati i formulari di identificazione e trasporto? | Si | |
| E' stato presentato entro il 30 aprile il MUD? | Non pertinente | Non necessario inferiori a 10 lavoratori |
| Sono presenti e aggiornati i certificati di caratterizzazione dei rifiuti? | Si | Per Caldara Plast |
| Sono presenti e aggiornati i certificati analitici dei rifiuti? | Non pertinente | |
| E' autorizzata un'attivita' di recupero e/o smaltimento dei rifiuti? | Non pertinente | |


| | | |
|--|-------------------|--------------------------------|
| Rifiuti | | |
| E' stato redatto il piano di gestione delle emergenze interno (PEI) per attivita' di stoccaggio e trattamento rifiuti? | Non pertinente | |
| E' autorizzata un'attivita' di trasporto dei rifiuti in conto proprio? | Non pertinente | |
| E' autorizzata un'attivita' di trasporto dei rifiuti in ordinaria? | Non pertinente | |
| Rumore esterno | | |
| E' stata fatta la valutazione di impatto acustico? | Non pertinente | |
| Consorzi di filiera | | |
| L'azienda e' iscritta a un consorzio obbligatorio? | Si | |
| L'azienda presenta entro il 31 Marzo la comunicazione al CONAI relativa agli imballaggi pieni importati? | Non pertinente | |
| L'azienda comunica al CONAI ed a tutti i fornitori di imballaggi il plafond di esportazione? | Non pertinente | |
| Impianti contenenti F-GAS | | |
| Per impianti la cui carica di | Non PLEXIS SRL | Condizionatore uffici R410 per |

Impianti contenenti F-GAS

gas fluorurati ad effetto serra e' superiore a 3 kg o superiore a 5 tonnellate di CO2 equivalenti, e' stata affidata la manutenzione ad una ditta certificata?

pertinente

600 gr e Robur Caldaria



Amianto

In caso di presenza di materiali contenenti amianto e' stato verificato lo stato di conservazione?

Si

Pratica unica per il civ5 e civ 13 (presenza copertura e controsoffitto)

Sono state rispettate le indicazioni contenute nella verifica dello stato di conservazione?


Si

Vista la presenza di controsoffitto interno in amianto si consigliano monitoraggi interni , mai fatti


E' stato nominato ed e' stato formato il responsabile del rischio amianto?


Si

Francesco Pedini Amati

| | | |
|---|----------------|--|
| Amianto | | |
| E' stato effettuato il sopralluogo annuale da parte del R.R.A.? | Si | |
| Altre autorizzazioni | | |
| E' presente un'AUA? | Non pertinente | |
| Sicurezza delle strutture | | |
| Pavimenti e spazi esterni privi di buche e/o inciampi? | Si | |
| Ingressi e passaggi mantenuti puliti da ingombri? | Si | |
| Locali con accesso interdetto: i locali di deposito, locali tecnici e locali con accesso regolamentato sono provvisti di cartello di Divieto di accesso ai non addetti? | Si | |
|  | | |

| Sicurezza delle strutture | | |
|---|----------------|---|
| Passaggi per pedoni ben delimitati? | Si | Ripristinare la segnaletica orizzontale che identifica il passaggio pedonale |
| Passaggi per carrelli e mezzi ben definiti? | No | Segnalare a terra l'area di carico e scarico del carrello ed installare il cartello per il passaggio del carrello elevatore |
| Nelle vetrature sono assenti fratture o vetri fragili che possono causare pericoli di infortuni? | Non pertinente | |
| Il sistema di trasporto su rotaie e' in buone condizioni (protezione ruote navicella, segnalatore acustico, etc)? | Non pertinente | |
| Le vie rulli sono dotate di idoneo fine corsa? | Non pertinente | |
| Sono valutati i rischi degli ambienti confinati? | Non pertinente | |
| Nelle porte o nelle pareti in vetro sono presenti decalcomanie ad altezza occhi? | Non pertinente | |
| Prevenzione incendi | | |
| Gli estintori sono installati correttamente (facilmente raggiungibili, cartellonistica corretta, altezza adeguata)? | Si | |

| Prevenzione incendi | | |
|---|----------------|---|
| Gli idranti sono installati correttamente (facilmente raggiungibili, adeguatamente segnalati, buone condizioni, etc)? | Non pertinente | |
| Le valvole del gas sono segnalate e sono facilmente raggiungibili? | No | Ripristinare cartello al cavi 5 ed installare un nuovo cartello al civ 13 Pronti solo da installare |
|  | | |
| I tubi (interni ed esterni) di adduzione del combustibile sono colorati di giallo? | Si | |
| Le uscite di emergenza sono libere da ingombri, segnalate e facilmente apribili verso l'esodo? | Si | |
| Uscite di emergenza con sistemi di apertura omologati CE? | Si | |

| | | |
|---|----------------|-------------------------|
| Prevenzione incendi | | |
| L'allarme antincendio e' efficiente ed adeguatamente segnalato? | Non pertinente | |
| Pulsanti allarme antincendio facilmente raggiungibili? | Non pertinente | |
| Punti di raccolta in caso di evacuazione segnalati? | Sì | Installato esternamente |
|  | | |
| Presidi antincendio controllati semestralmente (es. estintori, idranti, porte tagliafuoco, ecc..) | Sì | |
| Sono correttamente posizionate e ben distribuite le planimetrie di evacuazione? | Sì | |
| Rischio di formazione di atmosfere esplosive | | |
| Le zone ATEX sono segnalate? | Sì | Installati cartelli |

Rischio di formazione di atmosfere esplosive



L'area di ricarica dei carrelli elevatori e' adeguata aereata e lontana da fonti di innesco?

Si

Scale soppalchi e luoghi con pericolo di caduta

Le scale portatili sono in buone condizioni e conformi alla norma UNI 131?

Si

Acquistata nuova nel 2018

Le scale portatili utilizzate per lavori elettrici sono di un materiale dielettrico?

Non
pertinente

Le scale fisse sono munite di corrimano e di parapetto alto almeno 1m (misurando l'altezza all'inizio del gradino)?

Si

Nei gradini scivolosi sono presenti strisce antiscivolo?

Non
pertinente

Tutti i luoghi elevati sono munite di parapetto normale?

Si

PLEXIS SRL

| Scale soppalchi e luoghi con pericolo di caduta | | |
|--|----------------|--|
| Nei soppalchi e' indicata la portata massima? | Si | |
| Per i soppalchi e' presente procedura per svolgere in sicurezza, in particolare per il rischio di caduta dall'alto, le operazioni di carico/scarico? | Si | |
| Immagazzinamento | | |
| Scaffalature in buone condizioni (ancorate, indicazione portata)? | Si | |
| I montanti frontali delle scaffalature urtabili dai carrelli elevatori o altri mezzi sono dotati di paracolpi? | Non pertinente | |
| Nelle scaffalature singole non a parete sono previste reti di contenimento per la merce? | Non pertinente | |
| Gli elementi urtabili dai carelli elevatori o altri mezzi sono segnalati con bande gialle/nere? | Non pertinente | |
| I materiali stoccati sono correttamente imballati? | Si | |
| Le merci impilate verticalmente risultano stabili? | Si | |
| Bacini di raccolta per raccogliere eventuali liquidi che fuoriescono? | Non pertinente | |

| | | |
|---|----|--|
| Illuminazione | | |
| I locali appaiono adeguatamente illuminati (corpi luce puliti, etc)? | Si | |
| Luci di emergenza mantenute in buono stato di efficienza | Si | |
| Rischio elettrico | | |
| Sui principali quadri elettrici sono presenti i cartelli di Divieto di spegnere incendi con acqua e pericolo folgorazione? | Si | |
| Nei quadri elettrici sono presenti gli sportelli e risultano chiusi? | Si | |
| Pulsanti di sgancio corrente elettrica: cartellonistica indicante i pulsanti presente, facilmente visibile e con indicazione delle zone di sgancio? | Si | |
| I differenziali (salvavita) vengono testati almeno ogni 6 mesi? | Si | Annotare le verifiche nel registro dei controlli antincendio |
| Attrezzi elettrici portatili mantenuti in buone condizioni? | Si | |

| | | |
|---|----|-------------------------------------|
| Rischio elettrico | | |
| Sono assenti fonti di rischio causate da una cattiva gestione dell'impianto elettrico (adattatori non conformi, prese elettriche e/o prolunghe rovinate, cavi che creano fonte di inciampo, etc)? | Si | |
| Aerazione | | |
| I locali appaiono adeguatamente aereati (compresi spogliatoi e servizi igienici)? | Si | |
| E' presente un impianto di aspirazione in prossimità dell'emissione di sostanza pericolose? | Si | |
| Macchine ed attrezzature | | |
| Le macchine e le attrezzature sono mantenute pulite? | Si | |
| Il pavimento intorno alle macchine e' mantenuto pulito? | Si | |
| Le protezioni risultano in buone condizioni? | Si | Ripristinati i Carter di protezione |
| Pulsanti di emergenza facilmente raggiungibili? | Si | |
| Scarti di lavorazione raccolti in sicurezza? | Si | |

| Macchine ed attrezzature | | |
|--|----------------------|--|
| Spazi di lavoro adeguati? (altezza 3m, superficie 2mq, volume 10mc) | Si | |
| Illuminazione a disposizione appare adeguata al compito? | Si | |
| I lavoratori attuano comportamenti sicuri? | Si | |
| Le bombole contenti gas sono stoccate in maniera corretta (separazione piene vuote, segnalate in luoghi ventilati, etc)? | Non pertinente | |
| I rischi residui sono segnalati con cartellonistica? | Si | |
| Gli accessori di sollevamento (brache, fasce) sono marcati CE e verificati trimestralmente? | Non pertinente | |
| Segnalazione aggiuntiva n. 1 | Non pertinente | |
| Segnalazione aggiuntiva n. 2 | Non pertinente | |
| Segnalazione aggiuntiva n. 3 | Non pertinente | |
| Condizione dei carrelli elevatori | | |
| I carrelli elevatori sono in buone condizioni (ruote, | Si PLEXIS SRL | |



| Condizione dei carrelli elevatori | | |
|--|----------------|--|
| sedile, cicalino retromarcia, sistema trattenuta, diagramma di carico, dispositivo uomo presente, etc)? | | |
| L'operatore fa uso del dispositivo di trattenimento al sedile durante l'uso del carrello elevatore? | Non pertinente | |
| Il carrello elevatore dotato di accessori che ne variano le caratteristiche di uso (prolunghe, pale, staffe per ganci di sollevamento, ...) sono dotati di nuova certificazione? | No | Verificare con il manutentore del carrello se il carrello elevatore mantiene la marcatura CE anche con l'inserimento delle prolunghe |
| Il carrello elevatore e' omologato per l'utilizzo su strada? | Non pertinente | |
| Rischi chimico e cancerogeno | | |
| Sono disponibili le schede di sicurezza dei prodotti chimici utilizzati? | Si | |
| Tutti i contenitori sono etichettati correttamente? | Si | |
| E' presente un deposito dedicato per prodotti chimici ed e' opportunamente segnalato? | Non pertinente | |
| Segnalazione aggiuntiva n. 1 | Si | Il silicone utilizzato contro terzi è classificato come non pericoloso |

| | | |
|--|----------------|--|
| Rischi chimico e cancerogeno | | |
| Segnalazione aggiuntiva n. 2 | Si | Sono presenti le schede di sicurezza dell'olio da taglio e dell'adesivo siliconico |
| Dispositivi di protezione individuale (DPI) | | |
| I lavoratori fanno un uso regolare e corretto dei DPI? | Si | |
| I DPI hanno un buono stato di manutenzione (controllo annuale cintura anticaduta, sostituzione filtri maschere respiratorie, etc)? | Si | |
| E' presente la segnaletica con obbligo di utilizzo dei DPI? | Si | |
| Sono stati presi provvedimenti per il rischio di lavoro in solitario? | Non pertinente | |
| Primo soccorso | | |
| Sono presenti le cassette di primo soccorso? | Si | |
| Le cassette sono in buone condizioni e sono assenti elementi scaduti o rovinati? | Si | In entrambi gli immobili |
| Le cassette sono segnalate chiaramente e facilmente accessibili? | Si | In entrambi gli immobili |
| Sono presenti i pacchetti di medicazione nei mezzi? | Si | Acquistato per automezzo aziendale |

PLEXIS SRL

| Rischi ufficio | | |
|--|----|-------------------------------------|
| Archivi e scaffalature in buono stato di manutenzione? | Si | |
| Buona condizione delle sedie? | Si | |
| Scrivanie in buone condizioni? | Si | |
| I cavi nelle postazioni PC sono disposti in modo tale da evitare inciampi e cadute? | Si | |
| Gli schermi sono orientati in modo da ridurre abbagli e riflessi dalle fonti di luce oppure sono dotati di sistemi parasole? | Si | |
| Fotocopiatrici posizionate in zone aeree? | Si | Fotocopiatrici a getto d'inchiostro |
| Poggiapiedi in dotazione a chi ne fa richiesta? | Si | |
| Emissioni in atmosfera | | |
| Tutte le emissioni esistenti sono autorizzate? | Si | |
| Le emissioni sono identificate con cartello? | Si | |
| I punti di campionamento sono conformi alla norma? | Si | Predisposto accesso in sicurezza |

| | | |
|--|----------------|---|
| Emissioni in atmosfera | | |
| I sistemi di registrazione automatica sono attivi? | Non pertinente | |
| Scarico acque reflue | | |
| Sono autorizzati tutti gli scarichi esistenti? | Si | |
| E' scongiurato il pericolo di contaminazione delle acque di prima pioggia? | Si | |
| Le acque di condensa dei compressori e/o di condensa delle caldaie e/o di controlavaggio di addolcitori sono previste in autorizzazione o smaltite come rifiuti? | Si | I 2 compressori sono dotati di separatore acqua e olio. Lo smaltimento dei filtri, stracci e rifiuti liquidi è a carico della ditta che effettua la manutenzione. |
| Rifiuti | | |
| Tutti i rifiuti prodotti sono stati classificati ed a tutti e' stato assegnato un codice CER, compreso il relativo contenitore? | Si | Ripristinare sul muro il cartello riportante il codice EER e descrizione del rifiuto stoccato all'interno dei sacchi |
| Tutti i rifiuti sono stoccati correttamente: coperti e con bacino di contenimento per liquidi? | No | Richiedere un telo impermeabile o un cassone con sistema di copertura |
| E' scongiurato il pericolo di contaminazione del suolo? | Si | |

| | | |
|--|--------------------------------|--|
| Rifiuti | | |
| I rifiuti pericolosi sono presenti in quantita' inferiore a 10mc o sono smaltiti almeno ogni 3 mesi? | Non pertinente | |
| Segnalazione aggiuntiva n. 1 | Si | I tubi di silicone devono essere riconsegnati alla VITRIFRIGO. Le bombolette spray si possono assimilare al domestico per quantità (produzione 3 all'anno) |
| Firme | | |
| Referente Aziendale | Data 01-12-2022 12:17:11 |  |
| Consulente Barberini Nicoletta | Data 01-12-2022 12:17:11 |  |