

Verifica di conformità legislativa

Condotto per

PLEXIS SRL

Descrizione:

PLEXIS SRL - Verifica di conformità legislativa

Data:

11-02-2021 08:47:33

Consulente:

Barberini Nicoletta

Luogo:

VALLEFOGLIA

Persone che partecipano al sopralluogo:

Note:

Premessa

A seguito della rilevazione dati, sopralluogo e relativa compilazione della presente Verifica di Conformità Legislativa dell'Azienda, in base alle normative vigenti, si comunicano le situazioni non conformi. La visita è stata condotta verificando a campione l'attività aziendale nel sito identificato e attraverso le informazioni rilasciate dal datore di lavoro. Per questo motivo non può essere esclusa l'esistenza di eventuali ulteriori non conformità non evidenziate nel corso della presente visita.

Organigramma e Formazione		
E' presente l'organigramma aziendale?	Si	
E' stato individuato univocamente il datore di lavoro?	Si	
E' stato costituito il S.P.P. ed e' stato individuato il Responsabile del S.P.P.?	Si	
Sono stati formati il Responsabile e tutti i membri del S.P.P.?	Si	Corso aggiornamento del 07.12.2016 da 14 ore
E' stato individuato un medico competente?	Si	
Il nominativo del rappresentate dei lavoratori per la sicurezza e' stato comunicato telematicamente all'INAIL?	Si	
Il rappresentate dei lavoratori per la sicurezza e' stato formato in seguito all'elezione e poi costantemente?	Si	
E' stata verbalizzata la rinuncia da parte dei lavoratori ed e' stata notificata agli organismi paritetici?	Non pertinente	
E' presente un RLST?	Non pertinente	
Sono stati individuati gli addetti di primo soccorso?	Si PLEXIS SRL	

Organigramma e Formazione		
Gli addetti di primo soccorso hanno la formazione in corso di validita'?	No	Necessario corso di aggiornamento
Sono stati individuati gli addetti alla lotta antincendio?	Si	
Gli addetti alla lotta antincendio sono stati formati in modo congruo con il livello di rischio?	Si	
Sono stati individuati dirigenti?	Non pertinente	
I dirigenti sono stati formati e la formazione e' in corso di validita'?	Non pertinente	
Sono stati individuati i preposti?	Non pertinente	Si consiglia di nominare e formare il preposto (Tony)
Segnalazione aggiuntiva n. 1	No	Si consiglia di potenziare il Nucleo Gestione Emergenza con un altro Addetto al Primo Soccorso (corso da 12 ore) e un altro Addetto alla Lotta Antincendio (corso da 4 ore)
DVR		
Il DVR e' stato redatto ed e' disponibile, firmato e con data certa?	Si	20.03.2018
La valutazione stress lavoro correlato e' in corso di validita'?	Si	

DVR		
La valutazione relativa all'esposizione al rumore e' in corso di validita'?	Si	
La valutazione relativa all'esposizione alle vibrazioni e' in corso di validita'?	Si	
La valutazione relativa all'esposizione ai campi elettromagnetici e' in corso di validita'?	Non pertinente	
La valutazione relativa all'esposizione alle radiazioni ottiche artificiali e' in corso di validita'?	Si	
E' stata effettuata la valutazione del rischio chimico	Si	
E' rispettata la periodicit� dei monitoraggi stabilita dalla norma UNI EN 689?	No	In seguito alla redazione del nuovo DVR Chimico � necessario procedere con i monitoraggi ambientale anche per il Civico 5: Lavorazione meccanica_polveri + Incollaggio_SOV
La valutazione relativa agli agenti cancerogeni e mutageni, e' in corso di validita'?	Non pertinente	
La valutazione relativa all'esposizione ad agenti biologici e' in corso di validita'?	Non pertinente	

DVR		
La valutazione del rischio biologico e' stata spedita alla ASL?	Non pertinente	
E' presente il documento sulla protezione contro le esplosioni?	No	Necessario approfondire il rischio per ricarica carrello elevatore ed impianto di aspirazione
E' stata effettuata la valutazione del rischio di sovraccarico biomeccanico (mmc, movimenti ripetitivi, etc)?	No	Necessario approfondire il rischio da movimentazione manuale dei carichi (per operaio addetto alla movimentazione manuale dei semilavorati durante le operazioni di carico e scarico dalle macchine) ed il rischio da movimenti ripetitivi (operaio addetto alla pulizia ed imballaggio pezzi)
E' presente il piano di emergenza?	Si	
Documenti di Gestione		
Viene rispettato l'art. 26 (DUVRI, Idoneita' Tecnico Professionale, etc)?	No	Inviare via mail modello
E' stata effettuata e verbalizzata la riunione periodica art. 35?	Non pertinente	
E' stato effettuata correttamente l'attivita' di sorveglianza sanitaria (cert. idoneita', sopralluogo art. 25, etc)?	Si	

Documenti di Gestione		
E' presente ed e' aggiornato il registro degli esposti ad agenti cancerogeni?	Non pertinente	
E' presente ed e' aggiornato il registro degli esposti ad agenti biologici?	Non pertinente	
E' documentata la distribuzione dei DPI?	Si	
E' presente e compilato il registro per la verifica di funi e catene?	No	Si ricorda che il registro deve essere aggiornato ogni 3 mesi (aggiornato al 04.02.2021)
E' presente e compilato il registro per la verifica dei dispositivi di sicurezza di macchine ed impianti?	No	Si ricorda che il registro deve essere aggiornato almeno una volta a ogni 6 mesi (aggiornato al 04.02.2021)
Sono disponibili i libretti di manutenzione ed uso dei macchinari?	Si	
E' presente la conformita' antincendio ai sensi del DPR 151/2011?	Non pertinente	
Tutte le attivita' soggette sono presenti nella conformita' antincendio?	Non pertinente	
E' stata eseguita la prova di evacuazione?	Non pertinente	
E' presente e compilato il registro per la verifica dei dispositivi antincendio?	Si	

Informazione, Formazione ed addestramento dei lavoratori		
Sono compilati i verbali di informazione, formazione, addestramento per tutti i lavoratori?	Si	
Tutti i lavoratori in forza sono stati formati secondo i disposti dell'accordo Stato-Regioni 21/12/2011?	Si	
I lavoratori hanno ricevuto una formazione specifica per lavori eseguiti in altezza (superiore a 2 metri)?	Non pertinente	
I lavoratori hanno ricevuto una formazione specifica per attività in ambienti confinati?	Non pertinente	
Tutti gli addetti che fanno uso di carrelli elevatori hanno ricevuto la formazione iniziale e gli aggiornamenti previsti dall'accordo stato regioni del 22/2/2012?	No	Necessario aggiornamento della durata di 4 ore per entrambi gli addetti
Tutti gli addetti che fanno uso di gru (a torre / mobile / su autocarro) hanno ricevuto la formazione iniziale e gli aggiornamenti previsti dall'accordo stato regioni del 22/2/2012?	Non pertinente	
Tutti gli addetti che fanno uso di piattaforma di lavoro mobile elevabile hanno ricevuto la formazione iniziale e gli aggiornamenti previsti dall'accordo stato regioni del 22/2/2012?	Non pertinente	

Informazione, Formazione ed addestramento dei lavoratori		
Tutti gli addetti che fanno uso di trattori e/o macchine di movimento terra hanno ricevuto la formazione iniziale e gli aggiornamenti previsti dall'accordo stato regioni del 22/2/2012?	Non pertinente	
Tutti gli addetti che effettuano attività in presenza di traffico veicolare o predispongono segnaletica stradale sono stati formati secondo il D.L. 22 gennaio 2019?	Non pertinente	
Tutti gli addetti che effettuano il montaggio e lo smontaggio di trabattelli e/o ponteggi hanno frequentato il corso specifico?	Non pertinente	
I lavoratori che intervengono su impianti in tensione hanno ricevuto la formazione PES PAV?	Non pertinente	
Sono state elaborate e distribuite procedure di lavoro?	Si	
Impianti		
E' disponibile l'agibilità dei locali?	Si	
E' presente il collaudo statico e/o sismico dell'edificio?	Non pertinente	

Impianti		
Se l'edificio e' ritenuto strategico, e' presente la valutazione del rischio sismico?	Non pertinente	
E' presente il certificato di conformita' dell'impianto elettrico?	Si	
E' stato denunciato e sottoposto a verifica periodica l'impianto di messa a terra?	Si	Prossima verifica 17.06.2022 per entrambi gli immobili
E' stato denunciato e sottoposto a verifica periodica l'impianto contro le scariche atmosferiche?	Non pertinente	
L' edificio e' autoprotetto?	Si	
E' stato denunciato e sottoposto a verifica periodica l'impianto termico?	Non pertinente	
Viene effettuata la manutenzione degli impianti di aereazione (aria condizionata, pompe di calore, ...)?	Si	Con Teknoimpianti
Sono stati denunciati e sottoposti a verifica periodica gli impianti di sollevamento?	Non pertinente	
Sono stati sottoposti a verifica periodica gli ascensori/montacarichi?	Non pertinente	


Impianti		
Sono stati denunciati e sottoposti a verifica periodica gli impianti a pressione?	No	Reperire la documentazione relativa al compressore per verificare se è soggetto alla denuncia di messa in servizio e ai controlli periodici
Approvvigionamento idrico		
E' presente una concessione per l'approvvigionamento idrico diverso dal pubblico acquedotto?	Non pertinente	
Emissioni in atmosfera		
E' presente ed in corso di validita' un'autorizzazione ordinaria all'emissione in atmosfera?	Si	
E' presente ed in corso di validita' un'autorizzazione generale all'emissione in atmosfera?	Non pertinente	
Sono state eseguite le analisi previste?	Si	Analisi entro 16.07
E' presente e correttamente compilato il registro delle emissioni?	Si	
E' stato elaborato e trasmesso il piano gestione solventi?	Non pertinente	
Sono stati trasmessi i controlli in continuo?	Non pertinente	

Emissioni in atmosfera		
Sono state rispettate tutte le prescrizioni contenute nell'autorizzazione (limiti, messe a regime e in esercizio)?	Si	
Sono state notificate modifiche non sostanziali?	Si	Modifica non sostanziale per nuovo laser di marzo 2017
Scarico acque reflue		
E' stata ottenuta l'autorizzazione allo scarico di acque reflue industriali?	Non pertinente	
Per le acque domestiche e' presente l'autorizzazione allo scarico e/o l'autorizzazione all'allaccio in pubblica fognatura e/o l'agibilita'?	Si	Aspes Prot. 6616del 16.06.2006 + comunicazione per il civ 13
Sono state effettuate le analisi previste in merito agli scarichi industriali?	Non pertinente	
E' stata ottenuta l'autorizzazione allo scarico assimilato al domestico?	Non pertinente	
Rifiuti		
E' presente ed e' correttamente compilato il registro di carico e scarico rifiuti?	Si	Si ricorda la necessità di mantenere aggiornato il registro di carico e scarico dei rifiuti ogni 10 giorni lavorativi
Sono correttamente compilati i formulari di identificazione e trasporto?	Si	
	PLEXIS SRL	

Rifiuti		
E' stato presentato entro il 30 aprile il MUD?	Non pertinente	
Sono presenti e aggiornati i certificati di caratterizzazione dei rifiuti?	Si	Per Caldara Plast
Sono presenti e aggiornati i certificati analitici dei rifiuti?	No	Presentati all'occorrenza
E' autorizzata un'attivita' di recupero e/o smaltimento dei rifiuti?	Non pertinente	
E' autorizzata un'attivita' di trasporto dei rifiuti in conto proprio?	Non pertinente	
E' autorizzata un'attivita' di trasporto dei rifiuti in ordinaria?	Non pertinente	
E' stato pagato entro il 30 aprile l'importo per l'iscrizione annuale all'albo dei gestori ambientali e/o dei recuperatori?	Non pertinente	
Tutti i mezzi con cui si trasportano i rifiuti sono inseriti nell'autorizzazione al trasporto?	Non pertinente	
Sono state rispettate tutte le condizioni contenute nell'autorizzazione al trasporto e/o al recupero?	Non pertinente	

Rumore esterno		
E' stata fatta la valutazione di impatto acustico?	Non pertinente	
Consorzi di filiera		
L'azienda e' iscritta al CONAI e/o al consorzio obbligatorio per i produttori o gli importatori di imballaggi?	Si	
L'azienda presenta entro il 31 Marzo la comunicazione al CONAI relativa agli imballaggi pieni importati?	Non pertinente	
L'azienda comunica al CONAI ed a tutti i fornitori di imballaggi il plafond di esportazione?	Non pertinente	
Impianti contenenti F-GAS		
Per impianti la cui carica di gas fluorurati ad effetto serra e' superiore a 3 kg o superiore a 5 tonnellate di CO2 equivalenti, e' stata affidata la manutenzione ad una ditta certificata?	Non pertinente	Condizionatore uffici R410 per 600 gr e Robur Caldaria

Impianti contenenti F-GAS



Segnalazione aggiuntiva n. 1

Non
pertinente

Amianto

In caso di presenza di
materiali contenenti amianto
e' stato verificato lo stato di
conservazione?

Si

Sono state rispettate le
indicazioni contenute nella
verifica dello stato di
conservazione?


Si

E' stato nominato ed e' stato
formato il responsabile del
rischio amianto?


Si

E' stato effettuato il
sopralluogo annuale da parte
del R.R.A.?

Si


Sicurezza delle strutture		
Pavimenti e spazi esterni privi di buche e/o inciampi?	Si	
Ingressi e passaggi mantenuti puliti da ingombri?	Si	
Locali con accesso interdetto: i locali di deposito, locali tecnici e locali con accesso regolamentato sono provvisti di cartello di Divieto di accesso ai non addetti?	Si	Installare sui portoni di ingresso in particolar modo sul civ 5
		
Passaggi per pedoni ben delimitati?	Si	Segnaletica orizzontale che identifica il passaggio pedonale idonea




Sicurezza delle strutture





Passaggi per carrelli e mezzi ben definiti?	No	Segnalare a terra l'area di carico scarico del carrello
Nelle vetrature sono assenti fratture o vetri fragili che possono causare pericoli di infortuni?	Non pertinente	
Il sistema di trasporto su rotaie e' in buone condizioni (protezione ruote navicella, segnalatore acustico, etc)?	Non pertinente	
Le vie rulli sono dotate di idoneo fine corsa?	Non pertinente	
Sono valutati i rischi degli ambienti confinati?	Non pertinente	
Nelle porte o nelle pareti in vetro sono presenti decalcomanie ad altezza occhi?	Non pertinente	

Sicurezza delle strutture		
Sono presenti adeguati spogliatoi (armadietti, docce, posti a sedere) e sono mantenuti in un corretto stato di igiene?	No	
Prevenzione incendi		
Gli estintori sono installati correttamente (facilmente raggiungibili, cartellonistica corretta, altezza adeguata)?	Si	
Gli idranti sono installati correttamente (facilmente raggiungibili, adeguatamente segnalati, buone condizioni, etc)?	Non pertinente	
Le valvole del gas sono segnalate e sono facilmente raggiungibili?	Si	
		

Prevenzione incendi		
I tubi (interni ed esterni) di adduzione del combustibile sono colorati di giallo?	Si	
Le uscite di emergenza sono libere da ingombri, segnalate e facilmente apribili verso l'esodo?	Si	
Uscite di emergenza con sistemi di apertura omologati CE?	Si	
L'allarme antincendio e' efficiente ed adeguatamente segnalato?	Non pertinente	
Pulsanti allarme antincendio facilmente raggiungibili?	Non pertinente	
Punti di raccolta in caso di evacuazione segnalati?	Si	Installare esternamente
		

Prevenzione incendi		
Presidi antincendio controllati semestralmente (es. estintori, idranti, porte tagliafuoco, ecc..)	Si	
Sono correttamente posizionate e ben distribuite le planimetrie di evacuazione?	Si	
Rischio di formazione di atmosfere esplosive		
Le zone ATEX sono segnalate?	No	Segnalare le ricariche dei carrelli del civ 5
	 	
L'area di ricarica dei carrelli elevatori e' adeguata aereata e lontana da fonti di innesco?	Si	
Scale soppalchi e luoghi con pericolo di caduta		
Le scale portatili sono in buone condizioni e conformi alla norma UNI 131?	Si	Acquistata nuova nel 2018

Scale soppalchi e luoghi con pericolo di caduta

Le scale portatili utilizzate per lavori elettrici sono di un materiale dielettrico?	Non pertinente	
Le scale fisse sono munite di corrimano e di parapetto alto almeno 1m (misurando l'altezza all'inizio del gradino)?	Si	
Nei gradini scivolosi sono presenti strisce antiscivolo?	Non pertinente	
Tutti i luoghi elevati sono muniti di parapetto normale?	Si	
<div style="display: flex; justify-content: space-around;">   </div>		
Nei soppalchi e' indicata la portata massima?	Si	

Scale soppalchi e luoghi con pericolo di caduta



Per i soppalchi e' presente procedura per svolgere in sicurezza, in particolare per il rischio di caduta dall'alto, le operazioni di carico/scarico?

Si

Immagazzinamento

Scaffalature in buone condizioni (ancorate, indicazione portata)?

Si

I montanti frontali delle scaffalature urtabili dai carrelli elevatori o altri mezzi sono dotati di paracolpi?

Non
pertinente

Nelle scaffalature singole non a parete sono previste reti di contenimento per la merce?

Non
pertinente


Gli elementi urtabili dai carelli elevatori o altri mezzi sono segnalati con bande gialle/nere?

Non
pertinente

PLEXIS SRL

Immagazzinamento		
I materiali stoccati sono correttamente imballati?	Si	
Le merci impilate verticalmente risultano stabili?	Si	
Bacini di raccolta per raccogliere eventuali liquidi che fuoriescono?	Non pertinente	
Illuminazione		
I locali appaiono adeguatamente illuminati (corpi luce puliti, etc)?	Si	
Luci di emergenza mantenute in buono stato di efficienza	Si	
Rischio elettrico		
Sui principali quadri elettrici sono presenti i cartelli di Divieto di spegnere incendi con acqua e pericolo folgorazione?	Si	

Rischio elettrico



Nei quadri elettrici sono presenti gli sportelli e risultano chiusi?

Si



Pulsanti di sgancio corrente elettrica: cartellonistica indicante i pulsanti presente, facilmente visibile e con indicazione delle zone di sgancio?

Si

Rischio elettrico		
I differenziali (salvavita) vengono testati almeno ogni 6 mesi?	Si	Annotare le verifiche nel registro dei controlli antincendio
Attrezzi elettrici portatili mantenuti in buone condizioni?	Si	
Sono assenti fonti di rischio causate da una cattiva gestione dell'impianto elettrico (adattatori non conformi, prese elettriche e/o prolunghe rovinate, cavi che creano fonte di inciampo, etc)?	Si	
Aerazione		
I locali appaiono adeguatamente aereati (compresi spogliatoi e servizi igienici)?	Si	
E' presente un impianto di aspirazione in prossimita' dell'emissione di sostanza pericolose?	Si	
Macchine ed attrezzature		
Le macchine e le attrezzature sono mantenute pulite?	Si	
Il pavimento intorno alle macchine e' mantenuto pulito?	Si	
Pulsanti di emergenza facilmente raggiungibili?	Si PLEXIS SRL	


Macchine ed attrezzature		
Scarti di lavorazione raccolti in sicurezza?	Si	
Spazi di lavoro adeguati? (altezza 3m, superficie 2mq, volume 10mc)	Si	
Illuminazione a disposizione appare adeguata al compito?	Si	
I lavoratori attuano comportamenti sicuri?	Si	
Le bombole contenenti gas sono stoccate in maniera corretta (separazione piene vuote, segnalate in luoghi ventilati, etc)?	Non pertinente	
I rischi residui sono segnalati con cartellonistica?	Si	
Gli accessori di sollevamento (brache, fasce) sono marcati CE e verificati trimestralmente?	Non pertinente	
Condizione dei carrelli elevatori		
I carrelli elevatori sono in buone condizioni (ruote, sedile, cicalino retromarcia, sistema trattenuta, diagramma di carico, dispositivo uomo presente, etc)?	Si	

Condizione dei carrelli elevatori		
L'operatore fa uso del dispositivo di trattenimento al sedile durante l'uso del carrello elevatore?	No	
Il carrello elevatore dotato di accessori che ne variano le caratteristiche di uso (prolunghe, pale, staffe per ganci di sollevamento, ...) sono dotati di nuova certificazione?	Si	
Il carrello elevatore e' omologato per l'utilizzo su strada?	Non pertinente	
Rischi chimico e cancerogeno		
Sono disponibili le schede di sicurezza dei prodotti chimici utilizzati?	Si	
Tutti i contenitori sono etichettati correttamente?	Si	
E' presente un deposito dedicato per prodotti chimici ed e' opportunamente segnalato?	Non pertinente	
Segnalazione aggiuntiva n. 2	Si	Sono presenti le schede di sicurezza dell'olio da taglio e dell'adesivo silconico
Dispositivi di protezione individuale (DPI)		
I lavoratori fanno un uso regolare e corretto dei DPI?	Si PLEXIS SRL	

Dispositivi di protezione individuale (DPI)		
I DPI hanno un buono stato di manutenzione (controllo annuale cintura anticaduta, sostituzione filtri maschere respiratorie, etc)?	Si	
E' presente la segnaletica con obbligo di utilizzo dei DPI?	Si	
Sono stati presi provvedimenti per il rischio di lavoro in solitario?	Non pertinente	
Primo soccorso		
Sono presenti le cassette di primo soccorso?	Si	
Le cassette sono in buone condizioni e sono assenti elementi scaduti o rovinati?	Si	
Le cassette sono segnalate chiaramente e facilmente accessibili?	Si	
Sono presenti i pacchetti di medicazione nei mezzi?	Si	Acquistato per automezzo aziendale
Rischi ufficio		
Archivi e scaffalature in buono stato di manutenzione?	Si	
Buona condizione delle sedie?	Si	

Rischi ufficio		
Scrivanie in buone condizioni?	Si	
I cavi nelle postazioni PC sono disposti in modo tale da evitare inciampi e cadute?	Si	
Gli schermi sono orientati in modo da ridurre abbagli e riflessi dalle fonti di luce oppure sono dotati di sistemi parasole?	Si	
Fotocopiatrici posizionate in zone aeree?	Si	Fotocopiatrici a getto d'inchiostro
Poggiapiedi in dotazione a chi ne fa richiesta?	Si	
Emissioni in atmosfera		
Tutte le emissioni esistenti sono autorizzate?	Si	
Le emissioni sono identificate con cartello?	Si	
I punti di campionamento sono conformi alla norma?	Si	Predisposto accesso in sicurezza
I sistemi di registrazione automatica sono attivi?	Non pertinente	
Scarico acque reflue		
Sono autorizzati tutti gli scarichi esistenti?	Si PLEXIS SRL	

Scarico acque reflue		
E' scongiurato il pericolo di contaminazione delle acque di prima pioggia?	Si	
Le acque di condensa dei compressori e/o di condensa delle caldaie e/o di controlavaggio di addolcitori sono previste in autorizzazione o smaltite come rifiuti?	Si	I 2 compressori sono dotati di separatore acqua e olio. Lo smaltimento dei filtri, stracci e rifiuti liquidi è a carico della ditta che effettua la manutenzione.
Rifiuti		
Tutti i rifiuti prodotti sono stati classificati ed a tutti e' stato assegnato un codice CER, compreso il relativo contenitore?	Si	Installare a muro il cartello riportante codice CER e descrizione del rifiuto che contengono i sacchi
Tutti i rifiuti sono stoccati correttamente: coperti e con bacino di contenimento per liquidi?	No	Richiedere un telo impermeabile o un cassone con sistema di copertura
E' scongiurato il pericolo di contaminazione del suolo?	Si	
I rifiuti pericolosi sono presenti in quantita' inferiore a 10mc o sono smaltiti almeno ogni 3 mesi?	Non pertinente	
Segnalazione aggiuntiva n. 1	Si	I tubi di silicone devono essere riconsegnati alla VITRIFRIGO. Le bombolette spray si possono assimilare al domestico per quantità (produzione 3 all'anno)

Firme		
Referente Aziendale	Data 11-02-2021 08:47:33	
Consulente Barberini Nicoletta	Data 11-02-2021 08:47:33	