

Verifica di conformità legislativa

Condotto per

MORETTI COMPACT SPA

Descrizione:

MORETTI COMPACT SPA - Verifica di conformità legislativa

Data:

17-04-2018

Consulente:

Calcinari Michele - consulente

Luogo:

LUNANO

Persone che partecipano al sopralluogo:

Note:

Premessa

A seguito della rilevazione dati, sopralluogo e relativa compilazione della presente Verifica di Conformità Legislativa dell'Azienda, in base alle normative vigenti, si comunicano le situazioni non conformi. La visita è stata condotta verificando a campione l'attività aziendale nel sito identificato, per questo motivo non può essere esclusa l'esistenza di eventuali ulteriori non conformità non evidenziate nel corso della presente visita.

Domande	Risposte	Dettagli
Organigramma e Formazione		
E' presente l'organigramma aziendale?	Si	a"
E' stato individuato univocamente il datore di lavoro?	Si	
E' stato costituito il S.P.P. ed e' stato individuato il Responsabile del S.P.P.?	Si	
Sono stati formati il Responsabile e tutti i membri del S.P.P.?	Si	
E' stato individuato un medico competente?	Si	
Il nominativo del rappresentate dei lavoratori per la sicurezza e' stato comunicato telematicamente all'INAIL?	Si	
Il rappresentate dei lavoratori per la sicurezza e' stato formato in seguito all'elezione e poi costantemente?	Si	
E' stata verbalizzata la rinuncia da parte dei lavoratori ed e' stata notificata agli organismi paritetici?	Non pertinente	
E' presente un RLST?	Non pertinente	

Domande	Risposte	Dettagli
Sono stati individuati gli addetti di primo soccorso?	Si	
Gli addetti di primo soccorso hanno la formazione in corso di validità?	Si	
Sono stati individuati gli addetti alla lotta antincendio?	Si	
Gli addetti alla lotta antincendio sono stati formati in modo congruo con il livello di rischio?	Si	
Sono stati individuati dirigenti e preposti?	Si	
Dirigenti e preposti sono stati formati e la formazione e' in corso di validità?	Si	
DVR		
Il DVR e' stato redatto ed e' disponibile, firmato e con data certa?	Si	
La valutazione stress lavoro correlato e' in corso di validità?	Si	
La valutazione relativa all'esposizione al rumore e' in corso di validità?	Si	

Domande	Risposte	Dettagli
La valutazione relativa all'esposizione alle vibrazioni e' in corso di validita'?	Si	
La valutazione relativa all'esposizione ai campi elettromagnetici e' in corso di validita'?	Si	
La valutazione relativa all'esposizione alle radiazioni ottiche artificiali e' in corso di validita'?	Non pertinente	
La valutazione relativa alle sostanze pericolose, agenti cancerogeni e mutogeni, e' in corso di validita'?	Si	
La valutazione relativa all'esposizione ad agenti biologici e' in corso di validita'?	Non pertinente	
La valutazione del rischio biologico e' stata spedita alla ASUR?	Non pertinente	
E' stato completato il rischio chimico con un monitoraggio ambientale ed i dati sono stati elaborati secondo la norma UNI EN 689?	Si	
Documenti di gestione		
E' presente la modulistica per la gestione dei contratti in appalto?	Si	

Domande	Risposte	Dettagli
E' presente il piano di evacuazione di emergenza?	Si	
E' stata effettuata e verbalizzata la riunione periodica art. 35?	Si	
Sono stati effettuati da parte del medico competente i sopralluoghi negli ambienti di lavoro?	Si	
E' presente ed e' aggiornato il registro degli esposti ad agenti cancerogeni?	Si	
E' presente ed e' aggiornato il registro degli esposti ad agenti biologici?	Non pertinente	
E' presente e compilato il registro per la verifica di funi e catene?	Si	
E' presente la conformita' antincendio ai sensi del DPR 151/2011?	Si	
Tutte le attivita' soggette sono presenti nella conformita' antincendio?	Si	
E' presente e compilato il registro per la verifica dei dispositivi antincendio?	Si	
Informazione, Formazione ed addestramento dei lavoratori		


Domande	Risposte	Dettagli
E' presente un programma per la formazione dei lavoratori?	Si	
E' presente una procedura per l'informazione, la formazione e l'addestramento in caso di neoassunti o di cambio mansione?	Si	
Tutti i lavoratori in forza sono stati formati secondo i disposti dell'accordo Stato-Regioni 21/12/2011?	Si	
Tutti gli addetti che fanno uso di attrezzature di lavoro (es. muletti) per le quali, secondo l'accordo stato regioni 22/02/2012, e' necessaria abilitazione, hanno ricevuto la formazione iniziale e gli aggiornamenti?	Si	
Tutti gli addetti che effettuano attivita' in presenza di traffico veicolare o predispongono segnaletica stradale sono stati formati secondo il D.L. 4 marzo 2013?	Non pertinente	
Sono state elaborate e distribuite procedure di lavoro?	Si	
E' documentato l'addestramento del lavoratore per le macchine che utilizza?	Si	
Impianti		

Domande	Risposte	Dettagli
E' disponibile l'agibilita' dei locali?	Si	
E' presente il certificato di conformita' dell'impianto elettrico?	Si	
E' stato denunciato e sottoposto a verifica periodica l'impianto di messa a terra?	Si	
E' stato denunciato e sottoposto a verifica periodica l'impianto contro le scariche atmosferiche?	Non pertinente	
L' edificio e' autoprotetto?	Si	tutti gli edifici
Emissioni in atmosfera		
E' presente ed in corso di validita' l'autorizzazione all'emissione in atmosfera?	Si	
E' stata comunicata nei termini la messa in esercizio ed a regime degli impianti?	Si	
Sono state eseguite le analisi previste?	Si	
Sono state trasmesse le analisi di messa a regime?	Si	
E' presente e correttamente compilato il registro delle emissioni?	Si	

Domande	Risposte	Dettagli
Sono rispettati i limiti previsti nell'autorizzazione?	Si	
E' stato elaborato e trasmesso il piano gestione solventi?	Non pertinente	
Sono stati trasmessi i controlli in continuo?	Non pertinente	
Sono state notificate modifiche non sostanziali?	Non pertinente	
Scarico acque reflue		
E' stata ottenuta l'autorizzazione allo scarico di acque reflue industriali?	Non pertinente	
Per le acque domestiche e' presente l'autorizzazione allo scarico e/o l'autorizzazione all'allaccio in pubblica fognatura e/o l'agibilita'?	Si	
Rifiuti		
E' presente ed e' correttamente compilato il registro di carico e scarico rifiuti?	Si	
Sono correttamente compilati i formulari di identificazione e trasporto?	Si	

Domande	Risposte	Dettagli
L'azienda e' iscritta al SISTRI ed ha pagato l'iscrizione annuale?	Si	
E' stato presentato entro il 30 aprile il MUD?	Si	
Sono autorizzate le attivita' di recupero e/o di trasporto rifiuti?	Non pertinente	
E' stato pagato entro il 30 aprile l'importo per l'iscrizione annuale all'albo dei gestori ambientali e/o dei recuperatori?	Non pertinente	
Tutti i mezzi con cui si trasportano i rifiuti sono inseriti nell'autorizzazione al trasporto?	Non pertinente	
Sono state rispettate tutte le condizioni contenute nell'autorizzazione al trasporto e/o al recupero?	Non pertinente	
Rumore esterno		
E' stata fatta la valutazione di impatto acustico?	Si	
Sono rispettati i limiti previsti?	Si	
Consorzi di filiera		


Domande	Risposte	Dettagli
L'azienda e' iscritta al CONAI e/o al consorzio obbligatorio per i produttori o gli importatori di imballaggi?	Si	
L'azienda presenta entro il 31 Marzo la comunicazione al CONAI relativa agli imballaggi pieni importati?	Si	
Sicurezza delle strutture		
Pavimenti privi di buche e/o inciampi?	Si	
Ingressi e passaggi mantenuti puliti da ingombri?	Si	
Locali con accesso interdetto: i locali di deposito, locali tecnici e locali con accesso regolamentato sono provvisti di cartello di Divieto di accesso ai non addetti?	Si	
Passaggi per pedoni ben delimitati?	No	Segnalazione già aperta.
Nelle vetrare sono assenti fratture o vetri fragili che possono causare pericoli di infortuni?	Non pertinente	
Le rotaie sono in buone condizioni?	No	Mancano alcuni fine corsa
I passaggi su rotaie o linee sono in buone condizioni?	Si	

Domande	Risposte	Dettagli
Sono valutati i rischi degli ambienti confinanti?	Non pertinente	
In caso di amianto a vista e' stata verificata la concentrazione di fibre aerodisperse?	Non pertinente	
Segnalazione aggiuntiva n. 1	No	Occorre impedire l'accesso alle scale che conducono sul tetto o sui Silo es. magazzino GH
		
Prevenzione incendi		
Estintori con cartellonistica presente e facilmente visibile?	Si	
Estintori ben posizionati?	Si	
Estintori facilmente raggiungibili?	Si	


Domande	Risposte	Dettagli
Porte tagliafuoco non bloccate e con molle di autochiusura cariche?	Si	
Idranti con cartellonistica presente e facilmente visibile?	Si	
Idranti facilmente raggiungibili?	Si	
Valvole gas combustibile con cartellonistica presente, facilmente visibile e con indicazione delle zone di interruzione?	Si	
Valvole del combustibile facilmente raggiungibili?	Si	
I tubi (interni ed esterni) di adduzione del combustibile sono colorati di giallo?	Si	
Vie di fuga e uscite di emergenza: cartellonistica presente e facilmente visibile?	Si	
Uscite di emergenza libere da ingombri?	Si	
Uscite di emergenza con sistemi di apertura omologati CE?	Si	
Uscite di emergenza facilmente apribili nel verso dell'esodo?	Si	

Domande	Risposte	Dettagli
Pulsanti allarme antincendio facilmente raggiungibili?	Si	
Allarme antincendio funzionante?	Si	
Punti di raccolta in caso di evacuazione segnalati?	Si	
Presidi antincendio controllati semestralmente	Si	
Rischio di formazione di atmosfere esplosive		
Le zone ATEX sono segnalate?	Si	
L'area di ricarica dei cartelli elevatori e' adeguata aereata e lontana da fonti di innesco?	Si	
Scale soppalchi e luoghi con pericolo di caduta		
Le scale portatili sono in buone condizioni e conformi alla norma UNI 131?	Si	
Se le scale portatili utilizzate per lavori elettrici sono di un materiale dielettrico?	Non pertinente	
Scale e rampe mantenute pulite da ingombri	Si	

Domande	Risposte	Dettagli
Le scale fisse sono munite di corrimano e di parapetto alto almeno 1m (misurando l'altezza all'inizio del gradino)?	Si	
I soppalchi sono muniti di parapetto normale?	Si	
Nei soppalchi e' indicata la portata massima?	Si	
Per i soppalchi e' presente procedura per svolgere in sicurezza, in particolare per il rischio di caduta dall'alto, le operazioni di carico/scarico?	Non pertinente	
Immagazzinamento		
Scaffalature in buone condizioni?	Si	
Sono segnalate le portate massime delle scaffalature?	Si	
Le scaffalature sono ancorate	Si	
I montanti frontali delle scaffalature urtabili dai carrelli elevatori o altri mezzi sono dotati di paracolpi?	No	Non in tutte le sedi
Nelle scaffalature singole non a parete sono previste reti di contenimento per la merce?	No	Non in tutte

Domande	Risposte	Dettagli
Gli elementi urtabili dai carelli elevatori o altri mezzi sono segnalati con bande gialle/nere?	No	
I pallet sono in buono stato?	Si	
Le merci impilate verticalmente risultano stabili?	No	migliorare l'accatastamento dei profili di cartone nel magazzino V
		
Bacini di raccolta per raccogliere eventuali liquidi che fuoriescono?	Si	
Illuminazione		
Corpi luce mantenuti puliti e in buone condizioni?	Si	
I locali appaiono adeguatamente illuminati?	Si	

Domande	Risposte	Dettagli
Luci di emergenza mantenute in buono stato di efficienza	Si	
Rischio elettrico		
Sui principali quadri elettrici sono presenti i cartelli di Divieto di spegnere incendi con acqua e pericolo folgorazione?	Si	
Nei quadri elettrici sono presenti gli sportelli e risultano chiusi?	Si	
Pulsanti di sgancio corrente elettrica: cartellonistica indicante i pulsanti presente, facilmente visibile e con indicazione delle zone di sgancio?	Si	
Attrezzi elettrici portatili mantenuti in buone condizioni	Si	
Segnalazione aggiuntiva n. 1	No	quadro elettrico del tappeto nel mag. V lasciato aprto

Domande	Risposte	Dettagli
		
Aerazione		
I locali appaiono adeguatamente aereati?	Si	
E' presente un impianto di aspirazione in prossimita' dell'emissione di sostanza pericolose?	Si	
Macchine ed attrezzature		
Le macchine e le attrezzature sono mantenute pulite?	Si	
Il pavimento intorno alle macchine e' mantenuto pulito?	Si	

Domande	Risposte	Dettagli
Le protezioni risultano in buone condizioni?	No	Proteggere i caricatori nel magazzino F. Migliorare la protezione della rulliera automatizzata nel mag. F. Ripristinare il tappeto sensibile nel magazzino H. Verificare il funzionamento dei micro-interruttori ed in generale di tutte protezioni installate compresi i ripari fissi che in alcuni casi sono stati rimossi es. magazzino GH. Regolare la protezione della troncatrice nel mag. V.
Scarti di lavorazione raccolti in sicurezza?	Si	
Spazi di lavoro adeguati? (altezza 3m, superficie 2mq, volume 10mc)	Si	
Illuminazione a disposizione appare adeguata al compito?	Si	
Manuale di uso e manutenzione a disposizione?	Si	
I lavoratori attuano comportamenti sicuri?	Si	
Gli accessori di sollevamento (brache, fasce) sono marcati CE e verificati trimestralmente?	Si	
Condizione dei carrelli elevatori		
Buone condizioni delle ruote?	Si	

Domande	Risposte	Dettagli
Buona condizione del sedile?	Si	
E' presente il diagramma di carico?	Si	
Seduta dotata di dispositivo a uomo presente?	Si	
L'operatore fa uso del dispositivo di trattenimento al sedile durante l'uso del carrello elevatore?	No	Sensibilizzare gli utilizzatori
Il carrello elevatore dotato di accessori che ne variano le caratteristiche di uso (prolunghe, pale, staffe per ganci di sollevamento, ...) sono dotati di nuova certificazione?	No	
Rischi chimico e cancerogeno		
E' disponibile un elenco aggiornato dei prodotti chimici in uso?	Si	
Sono disponibili le schede di sicurezza dei prodotti chimici utilizzati?	Si	
Tutti i contenitori sono etichettati correttamente?	Si	
E' presente un deposito dedicato per prodotti chimici?	Si	

Domande	Risposte	Dettagli
Dispositivi di protezione individuale (DPI)		
I lavoratori fanno un uso regolare e corretto dei DPI?	Si	
I DPI hanno un buono stato di manutenzione?	Si	
E' presente la segnaletica con obbligo di utilizzo dei DPI?	Si	
Sovraccarico biomeccanico		
Si e' provveduto a valutare il rischio in caso di sollevamenti o trasporti di oggetti aventi peso di 3kg o piu'?	Si	
Si e' provveduto a valutare il rischio in caso di operazioni di traino e spinta di carichi che provocano uno sforzo superiore a lieve nella scala di Borg?	Si	
Si e' provveduto a valutare il rischio in caso siano presenti posture statiche o incongrue a carico del collo/testa, tronco e/o arti superiori o inferiori mantenuti per piu' di 4 secondi consecutivi e ripetuti per una parte significativa del tempo lavorativo?	Si	
Primo soccorso		
Le cassette sono pulite ed ordinate?	Si	

Domande	Risposte	Dettagli
Il contenuto e' controllato periodicamente?	Si	
Sono assenti elementi scaduti o rovinati?	Si	
Le cassette sono segnalate chiaramente?	Si	
Le cassette sono facilmente accessibili?	Si	
Rischi ufficio		
Archivi e scaffalature in buono stato di manutenzione?	Si	
Buona condizione delle sedie?	Si	
Scrivanie in buone condizioni?	Si	
I cavi nelle postazioni PC sono disposti in modo tale da evitare inciampi e cadute?	Si	
Gli schermi sono orientati in modo da ridurre abbagli e riflessi dalle fonti di luce?	Si	
Fotocopiatrici posizionate in zone aereeate?	Si	
Manutenzione degli impianti di aereazione (aria condizionata, pompe di calore, ...)?	Si	

Domande	Risposte	Dettagli
Emissioni in atmosfera		
Tutte le emissioni esistenti sono autorizzate?	Si	
Le emissioni sono identificate con cartello?	Si	
I punti di campionamento sono conformi alla norma?	No	Non tutti
I sistemi di registrazione automatica sono attivi?	Non pertinente	
Scarico acque reflue		
E' scongiurato il pericolo di contaminazione delle acque di prima pioggia?	Si	
Le acque di condensa dei compressori e/o di consensa delle caldaie e/o di controlavaggio di addolcitori sono previste in autorizzazione o smaltite come rifiuti?	Si	
Rifiuti		
Tutti i rifiuti prodotti sono stati classificati ed a tutti e' stato assegnato un codice CER, compreso il relativo contenitore?	Si	Caratterizzare il tubo coibentato presente nel magazzino H

Domande	Risposte	Dettagli
Tutti i rifiuti sono stoccati correttamente: coperti e con bacino di contenimento per liquidi?	No	Non presente bacino in tutte le sedi es. acqua di condensa magazzino o GH
E' scongiurato il pericolo di contaminazione del suolo?	Si	
I rifiuti pericolosi sono presenti in quantita' inferiore a 10mc o sono smaltiti almeno ogni 2 mesi?	Si	
I rifiuti soggetti ad ADR sono correttamente etichettati?	Si	