

Verifica di conformità legislativa

Condotto per

INDEL B SPA - STAB. CAPANNELLO: LAMIERE

Descrizione:

INDEL B SPA - STAB. CAPANNELLO: LAMIERE - Verifica di conformità legislativa

Data:

29-10-2018

Consulente:

Alessandro Versari

Luogo:

Sant'Agata Feltria

Persone che partecipano al sopralluogo:


Giulia Tomassucci


Note:

Premessa


A seguito della rilevazione dati, sopralluogo e relativa compilazione della presente Verifica di Conformità Legislativa dell'Azienda, in base alle normative vigenti, si comunicano le situazioni non conformi. La visita è stata condotta verificando a campione l'attività aziendale nel sito identificato, per questo motivo non può essere esclusa l'esistenza di eventuali ulteriori non conformità non evidenziate nel corso della presente visita.

| Impianti | | |
|---|----------------|--|
| E' disponibile l'agibilita' dei locali? | Si | Presentata documentazione in Comune (con art.67 D.lgs.81/08) il 19/05/2017 |
| E' presente il certificato di conformita' dell'impianto elettrico? | Si | Presenti vari certificati |
| E' stato denunciato e sottoposto a verifica periodica l'impianto di messa a terra? | Si | |
| E' stato denunciato e sottoposto a verifica periodica l'impianto contro le scariche atmosferiche? | No | Recuperare valutazione di autoprotezione |
| E' stato denunciato e sottoposto a verifica periodica l'impianto termico? | Non pertinente | |
| Sono stati denunciati e sottoposti a verifica periodica gli impianti di sollevamento? | Non pertinente | |
| Sono stati denunciati e sottoposti a verifica periodica gli impianti a pressione? | No | Recuperare copia |
| E' presente il collaudo statico e/o sismico dell'edificio? | No | Recuperare copia |
| Sicurezza delle strutture | | |
| Pavimenti privi di buche e/o inciampi? | Si | |

| Sicurezza delle strutture | | |
|---|----------------|---|
| Ingressi e passaggi mantenuti puliti da ingombri? | No | Mettere cartello attenzione gradino per il gradino nella porta reparto macchina lamiere |
|  | | |
| Locali con accesso interdetto: i locali di deposito, locali tecnici e locali con accesso regolamentato sono provvisti di cartello di Divieto di accesso ai non addetti? | Si | |
| Passaggi per pedoni ben delimitati? | Si | |
| Passaggi per carrelli e mezzi ben definiti? | Si | |
| Nelle vetrature sono assenti fratture o vetri fragili che possono causare pericoli di infortuni? | Si | |
| Sono valutati i rischi degli ambienti confinanti? | Non pertinente | |

| Sicurezza delle strutture | | |
|---|----------------|--|
| In caso di amianto a vista e' stata verificata la concentrazione di fibre aerodisperse? | Non pertinente | |
| Segnalazione aggiuntiva n. 1 | No | Rimuovere il materiale da sopra il wc non sapendone la portata |
|  | | |
| Prevenzione incendi | | |
| Gli estintori sono installati correttamente (facilmente raggiungibili, cartellonistica corretta, altezza adeguata)? | Si | |
| Gli idranti sono installati correttamente (facilmente raggiungibili, adeguatamente segnalati, buone condizioni, etc)? | Si | |
| Le valvole del gas sono segnalate e sono facilmente raggiungibili? | No | Predisporre cartello per le valvole di alimentazione gas |

Prevenzione incendi



I tubi (interni ed esterni) di adduzione del combustibile sono colorati di giallo?

No

Le uscite di emergenza sono libere da ingombri, segnalate e facilmente apribili verso l'esodo?

Sì

Uscite di emergenza con sistemi di apertura omologati CE?

Non pertinente

Pulsanti allarme antincendio facilmente raggiungibili?

Non pertinente

Presidi antincendio controllati semestralmente


Sì

Rischio di formazione di atmosfere esplosive

Le zone ATEX sono segnalate?


Sì

| | | |
|---|----------------|--|
| Rischio di formazione di atmosfere esplosive | | |
| L'area di ricarica dei cartelli elevatori e' adeguata aereata e lontana da fonti di innesco? | Si | |
| Scale soppalchi e luoghi con pericolo di caduta | | |
| Le scale portatili sono in buone condizioni e conformi alla norma UNI 131? | Non pertinente | |
| Se le scale portatili utilizzate per lavori elettrici sono di un materiale dielettrico? | Non pertinente | |
| Scale e rampe mantenute pulite da ingombri | Non pertinente | |
| Le scale fisse sono munite di corrimano e di parapetto alto almeno 1m (misurando l'altezza all'inizio del gradino)? | Non pertinente | |
| Nei gradini scivolosi sono presenti strisce antiscivolo? | Non pertinente | |
| I soppalchi sono muniti di parapetto normale? | Non pertinente | |
| Nei soppalchi e' indicata la portata massima? | Non pertinente | |
| Immagazzinamento | | |
| Scaffalature in buone condizioni (ancorate, indicazione portata)? | Non pertinente | |

| Immagazzinamento | | |
|--|----------------|--|
| I montanti frontali delle scaffalature urtabili dai carrelli elevatori o altri mezzi sono dotati di paracolpi? | Non pertinente | |
| Nelle scaffalature singole non a parete sono previste reti di contenimento per la merce? | Non pertinente | |
| I materiali stoccati sono correttamente imballati? | Sì | |
| Le merci impilate verticalmente risultano stabili? | Sì | |
| Bacini di raccolta per raccogliere eventuali liquidi che fuoriescono? | Sì | |
| Illuminazione | | |
| I locali appaiono adeguatamente illuminati (corpi luce puliti, etc)? | No | predisporre plafoniera a protezione della lampada nell'anti wc |
|  | | |

INDEL B SPA - STAB. CAPANNELLO: LAMIERE

| | | |
|---|----|--|
| Illuminazione | | |
| Luci di emergenza mantenute in buono stato di efficienza | Si | |
| Rischio elettrico | | |
| Sui principali quadri elettrici sono presenti i cartelli di Divieto di spegnere incendi con acqua e pericolo folgorazione? | Si | |
| Nei quadri elettrici sono presenti gli sportelli e risultano chiusi? | Si | |
| Pulsanti di sgancio corrente elettrica: cartellonistica indicante i pulsanti presente, facilmente visibile e con indicazione delle zone di sgancio? | Si | |
| I differenziali (salvavita) vengono testati almeno ogni 6 mesi? | Si | |
| Attrezzi elettrici portatili mantenuti in buone condizioni? | Si | |
| Sono assenti fonti di rischio causate da una cattiva gestione dell'impianto elettrico (adattatori non conformi, prese elettriche e/o prolunghe rovinate, cavi che creano fonte di inciampo, etc)? | Si | |



| | | |
|--|----------------|--|
| Aerazione | | |
| I locali appaiono adeguatamente aereati? | Si | |
| E' presente un impianto di aspirazione in prossimita' dell'emissione di sostanza pericolose? | Non pertinente | |
| Macchine ed attrezzature | | |
| Le macchine e le attrezzature sono mantenute pulite? | Si | |
| Il pavimento intorno alle macchine e' mantenuto pulito? | Si | |
| Le protezioni risultano in buone condizioni? | No | Pressa per rinforzi: mancante di varie protezioni degli organi in movimento, mancante di omologazione CE |
|  | | |
| Pulsanti di emergenza facilmente raggiungibili? | Si | |

INDEL B SPA - STAB. CAPANNELLO: LAMIERE

| Macchine ed attrezzature | | |
|--|-------------------|--|
| Scarti di lavorazione raccolti in sicurezza? | Si | |
| Spazi di lavoro adeguati? (altezza 3m, superficie 2mq, volume 10mc) | Si | |
| Illuminazione a disposizione appare adeguata al compito? | Si | |
| I lavoratori attuano comportamenti sicuri? | Si | |
| Le bombole contenenti gas sono stoccate in maniera corretta (separazione piene vuote, segnalate in luoghi ventilati, etc)? | Non pertinente | |
| I rischi residui sono segnalati con cartellonistica? | Si | |
| Condizione dei carrelli elevatori | | |
| I carrelli elevatori sono in buone condizioni (ruote, sedile, cicalino retromarcia, sistema trattenuta, diagramma di carico, dispositivo uomo presente, etc)? | Si | |
| Il carrello elevatore dotato di accessori che ne variano le caratteristiche di uso (prolunghe, pale, staffe per ganci di sollevamento, ...) sono dotati di nuova certificazione? | Non pertinente | |

| | | |
|---|----------------|---|
| Condizione dei carrelli elevatori | | |
| Il carrello elevatore e' omologato per l'utilizzo su strada? | Non pertinente | |
| Rischi chimico e cancerogeno | | |
| Tutti i contenitori sono etichettati correttamente? | Sì | |
| E' presente un deposito dedicato per prodotti chimici ed e' opportunamente segnalato? | Non pertinente | |
| Dispositivi di protezione individuale (DPI) | | |
| I lavoratori fanno un uso regolare e corretto dei DPI? | Sì | |
| I DPI hanno un buono stato di manutenzione? | No | Per le lamiere utilizzare guanti con resistenza al taglio come da DVR |
| E' presente la segnaletica con obbligo di utilizzo dei DPI? | Sì | |
| Primo soccorso | | |
| Le cassette sono pulite ed ordinate? | Sì | |
| Il contenuto e' controllato periodicamente? | Sì | |
| Sono assenti elementi scaduti o rovinati? | Sì | |

INDEL B SPA - STAB. CAPANNELLO: LAMIERE

| | | |
|--|--------------------|---|
| Primo soccorso | | |
| Le cassette sono segnalate chiaramente? | Si | |
| Le cassette sono facilmente accessibili? | Si | |
| Firme | | |
| Referente Aziendale | Data 29-10-2018 |  |
| Consulente Alessandro Versari | Data 29-10-2018 |  |