

# Verifica di conformità legislativa

Condotto per

## I.C.S. Pennabilli\_Primary Secondaria Pennabilli

**Descrizione:**

I.C.S. Pennabilli\_Primary Secondaria Pennabilli - Verifica di conformità legislativa

**Data:**

23-9-2019

**Consulente:**

Ceccarelli Michele

**Luogo:**

PENNABILLI

**Persone che partecipano al sopralluogo:**


Ceccarelli Michele e Annalisa Celli e DSGA


**Note:**


## **Premessa**

A seguito della rilevazione dati, sopralluogo e relativa compilazione della presente Verifica di Conformità Legislativa dell'Azienda, in base alle normative vigenti, si comunicano le situazioni non conformi. La visita è stata condotta verificando a campione l'attività aziendale nel sito identificato, per questo motivo non può essere esclusa l'esistenza di eventuali ulteriori non conformità non evidenziate nel corso della presente visita.

<b>Sicurezza delle strutture</b>		
Pavimenti e spazi esterni privi di buche e/o inciampi?	No	palestra: gradino da segnalare mediante bande adesive giallo nere
Ingressi e passaggi mantenuti puliti da ingombri?	Si	
Locali con accesso interdetto: i locali di deposito, locali tecnici e locali con accesso regolamentato sono provvisti di cartello di Divieto di accesso ai non addetti?	No	apporre segnale divieto accesso non autorizzati sulla porta del corridoio della biblioteca
Nelle vetrature sono assenti fratture o vetri fragili che possono causare pericoli di infortuni?	No	vetri fragili al piano terra
Segnalazione aggiuntiva n. 2	No	finestre verificare integrita' dei meccanismi di apertura; aspetto evidenza dell'avvenuto intervento di manutenzione straordinaria
Segnalazione aggiuntiva n. 3	No	ripristino strisce antiscivolo scale verso ex forno ceramica
<b>Prevenzione incendi</b>		
Gli estintori sono installati correttamente (facilmente raggiungibili, cartellonistica corretta, altezza adeguata)?	No	Sala deposito manca estintore. Biblioteca: presente estintore a CO2 da posizionare a parete inoltre ne deve essere aggiunto uno a polvere

Prevenzione incendi		
Gli idranti sono installati correttamente (facilmente raggiungibili, adeguatamente segnalati, buone condizioni, etc)?	Si	
Le uscite di emergenza sono libere da ingombri, segnalate e facilmente apribili verso l'esodo?	No	eliminare tutte le chiusure installate sulle uscite di emergenza (catena con lucchetto)
		
Uscite di emergenza con sistemi di apertura omologati CE?	No	verificare la documentazione per tutti i maniglioni antipánico dove non apposta la marcatura CE (es. palestra)
L'allarme antincendio e' efficiente ed adeguatamente segnalato?	Si	presente procedura di ripristino su centralina antincendio
Pulsanti allarme antincendio facilmente raggiungibili?	Si	
Punti di raccolta in caso di evacuazione segnalati?	Si	

Prevenzione incendi		
Presidi antincendio controllati semestralmente	No	<p>verificare presenza registro dei controlli e verificare controlli semestrali porte tagliafuoco, impianto rilevazione incendi, maniglioni antipánico; reperire evidenza del contratto di manutenzione dell'impianto antincendio. Aula docenti: porta REI non verificata. Apertura finestrata con funzione di evacuazione fumi, impedita da tendaggio installato dalle associazioni culturali per evitare l'ingresso della luce; eliminare tendaggio.</p>
		
Gli arredi, tendaggi, la tappezzeria, etc, rispettano l'adeguata reazione al fuoco?	No	

Prevenzione incendi		
Segnalazione aggiuntiva n. 1	No	togliere i tappi dei rilevatori antincendio; in relazione alla concessione degli spazi ad associazioni culturali, l'impianto antincendio e in particolare i rilevatori dei fumi, vengono esclusi. vietare alle associazioni di manomettere l'impianto antincendio.
		
Segnalazione aggiuntiva n. 2	No	apporre segnale vie di esodo nel corridoio biblioteca piano terra e spogliatoio palestra

## Prevenzione incendi



Segnalazione aggiuntiva n. 3

No

1. nei pressi della centralina dell'impianto fotovoltaico predisporre elenco con ubicazione dei rilevatori.  
2. ricordarsi di eseguire manutenzione semestrale e registrare controlli in registro

## Scale soppalchi e luoghi con pericolo di caduta

Le scale portatili sono in buone condizioni e conformi alla norma UNI 131?

No

eliminare scale in legno presenti in archivio

Le scale fisse sono munite di corrimano e di parapetto alto almeno 1m (misurando l'altezza all'inizio del gradino)?

No

scale per la palestra, mettere corrimano

Nei gradini scivolosi sono presenti strisce antiscivolo?


No

ripristinare strisce antiscivolo scale verso ex sala ceramica, mettere anche nel gradino di accesso alla palestra

<b>Scale soppalchi e luoghi con pericolo di caduta</b>		
Tutti i luoghi elevati sono muniti di parapetto normale?	Non pertinente	
<b>Immagazzinamento</b>		
Scaffalature in buone condizioni (ancorate, indicazione portata)?	Si	
Negli archivi e i depositi sono garantiti corridoi o passaggi di larghezza non inferiore a 90 cm?	No	archivio
Bacini di raccolta per raccogliere eventuali liquidi che fuoriescono?	Non pertinente	
Segnalazione aggiuntiva n. 1	No	deposito e ripostiglio: eliminare il materiale di risulta
<b>Illuminazione</b>		
I locali appaiono adeguatamente illuminati (corpi luce puliti, etc)?	No	lucernari al piano secondo presentano infiltrazioni; Ripristinare i lucernari e ritinteggiare



## Illuminazione



Luci di emergenza mantenute  
in buono stato di efficienza

No

pianerottolo P1: verificare  
funzionamento luce di  
emergenza

## Rischio elettrico

Sui principali quadri elettrici  
sono presenti i cartelli di  
Divieto di spegnere incendi  
con acqua e pericolo  
folgorazione?

Si


Nei quadri elettrici sono  
presenti gli sportelli e risultano  
chiusi?

No

P.T: chiudere il quadro  
elettrico

Pulsanti di sgancio corrente  
elettrica: cartellonistica  
indicante i pulsanti presente,  
facilmente visibile e con  
indicazione delle zone di  
sgancio?

Si

<b>Rischio elettrico</b>		
Sono assenti fonti di rischio causate da una cattiva gestione dell'impianto elettrico (adattatori non conformi, prese elettriche e/o prolunghe rovinate, cavi che creano fonte di inciampo, etc)?	No	
Segnalazione aggiuntiva n. 1	No	apporte segnale attenzione impianto fotovoltaico nell' area in cui e presente il generatore con indicazione pericolo tensione elettrica
		
Segnalazione aggiuntiva n. 2	No	rendere identificabile la parte di impianto elettrico che risulta a servizio del "comitato fieria" in modo tale che non si creino mai situazioni di pericolo per gli alunni e docenti
<b>Aerazione</b>		
I locali appaiono adeguatamente aereati (compresi spogliatoi e servizi igienici)?	Si	

<b>Aerazione</b>		
E' presente un impianto di aspirazione in prossimità dell'emissione di sostanza pericolose?	Non pertinente	
<b>Primo soccorso</b>		
Sono presenti le cassette di primo soccorso?	Si	
Le cassette sono segnalate chiaramente e facilmente accessibili?	Si	
<b>Rischi ufficio</b>		
I cavi nelle postazioni PC sono disposti in modo tale da evitare inciampi e cadute?	No	eliminare cavo a terra uff. Zavatta; eliminare i cavi da terra in tutti i locali in cui si presenta la criticità
Segnalazione aggiuntiva n. 1	No	Primaria: fissare armadio aula handicap
Segnalazione aggiuntiva n. 2	No	archivio: eliminare gli spazi stretti riposizionare gli armadi e eliminare il materiale elettrico ed elettronico obsoleto. palestra: assicurare in modo stabile il materiale immagazzinato in verticale
<b>Firme</b>		
Referente Aziendale	Data 23-9-2019	✕
I.C.S. Pennabilli_Primaria Secondaria Pennabilli		

Firme		
Consulente Ceccarelli Michele	Data 23-9-2019	