

Verifica di conformità legislativa

Condotto per

CAFFE' PASCUCCI TORREFAZIONE SPA

Descrizione:

CAFFE' PASCUCCI TORREFAZIONE SPA - Verifica di conformità legislativa

Data:

22-09-2017

Consulente:

Alessandro Versari

Luogo:

MONTE CERIGNONE

Persone che partecipano al sopralluogo:

Baldoni Matteo

Premessa

A seguito della rilevazione dati, sopralluogo e relativa compilazione della presente Verifica di Conformità Legislativa dell'Azienda, in base alle normative vigenti, si comunicano le situazioni non conformi. La visita è stata condotta verificando a campione l'attività aziendale nel sito identificato, per questo motivo non può essere esclusa l'esistenza di eventuali ulteriori non conformità non evidenziate nel corso della presente visita.

Domande	Risposte	Dettagli
Organigramma e Formazione		
E' presente l'organigramma aziendale?	Si	
E' stato individuato univocamente il datore di lavoro?	Si	
E' stato costituito il S.P.P. ed e' stato individuato il Responsabile del S.P.P.?	Si	
Sono stati formati il Responsabile e tutti i membri del S.P.P.?	Si	
E' stato individuato un medico competente?	Si	
Il nominativo del rappresentate dei lavoratori per la sicurezza e' stato comunicato telematicamente all'INAIL?	Si	
Il rappresentate dei lavoratori per la sicurezza e' stato formato in seguito all'elezione e poi costantemente?	Si	Prossima scadenza per Rossi Fabrizio il 13/03/2017
E' stata verbalizzata la rinuncia da parte dei lavoratori ed e' stata notificata agli organismi paritetici?	Non pertinente	
E' presente un RLST?	Non pertinente	

Domande	Risposte	Dettagli
Sono stati individuati gli addetti di primo soccorso?	No	Ampliare la squadra di primo soccorso.
Gli addetti di primo soccorso hanno la formazione in corso di validità?	No	Effettuare aggiornarnamento
Sono stati individuati gli addetti alla lotta antincendio?	No	Ampliare la squadra antincendio.
Gli addetti alla lotta antincendio sono stati formati in modo congruo con il livello di rischio?	Si	
Sono stati individuati dirigenti e preposti?	Si	
Dirigenti e preposti sono stati formati e la formazione e' in corso di validità?	Si	
DVR		
Il DVR e' stato redatto ed e' disponibile, firmato e con data certa?	Si	
La valutazione relativa all'esposizione al rumore e' in corso di validità?	Si	Scadenza 23/10/2019
La valutazione relativa all'esposizione alle vibrazioni e' in corso di validità?	Si	Scadenza 23/10/2019

Domande	Risposte	Dettagli
La valutazione relativa all'esposizione ai campi elettromagnetici e' in corso di validita'?	No	Effettuare valutazione strumentale
La valutazione relativa all'esposizione alle radiazioni ottiche artificiali e' in corso di validita'?	Non pertinente	
La valutazione relativa alle sostanze pericolose, agenti cancerogeni e mutogeni, e' in corso di validita'?	Non pertinente	
La valutazione relativa all'esposizione ad agenti biologici e' in corso di validita'?	Non pertinente	
La valutazione del rischio biologico e' stata spedita alla ASUR?	Non pertinente	
E' stato completato il rischio chimico con un monitoraggio ambientale ed i dati sono stati elaborati secondo la norma UNI EN 689?	No	Da effettuarsi al completamento della valutazione del rischio chimico
Segnalazione aggiuntiva n. 1	Si	Valutazione stress lavoro correlato: da aggiornare entro 09/06/2018
Segnalazione aggiuntiva n. 2	No	Completare valutazione rischio chimico
Documenti di gestione		

Domande	Risposte	Dettagli
E' presente la modulistica per la gestione dei contratti in appalto?	Si	
E' presente il piano di evacuazione di emergenza?	Si	
E' stata effettuata e verbalizzata la riunione periodica art. 35?	Si	
Sono stati effettuati da parte del medico competente i sopralluoghi negli ambienti di lavoro?	Si	
E' presente ed e' aggiornato il registro degli esposti ad agenti cancerogeni?	Non pertinente	
E' presente ed e' aggiornato il registro degli esposti ad agenti biologici?	Non pertinente	
E' documentata la distribuzione dei DPI?	No	Verificare che a tutti gli addetti siano stati consegnati i rispettivi dispositivi di protezione individuali e siano stati completati i relativi verbali di consegna. Tali verbali devono essere completati con la firma del Datore di Lavoro.
E' presente e compilato il registro per la verifica di funi e catene?	Non pertinente	

Domande	Risposte	Dettagli
E' presente e compilato il registro per la verifica dei dispositivi di sicurezza di macchine ed impianti?	No	
Sono disponibili i libretti di manutenzione ed uso dei macchinari?	No	Verificare per tutto il parco macchine
E' presente la conformita' antincendio ai sensi del DPR 151/2011?	Si	Scadenza 23/05/2019
Tutte le attivita' soggette sono presenti nella conformita' antincendio?	Si	
E' presente e compilato il registro per la verifica dei dispositivi antincendio?	Si	Prova di gestione emergenza ed evacuazione da effettuarsi annualmente.
Informazione, Formazione ed addestramento dei lavoratori		
E' presente un programma per la formazione dei lavoratori?	No	
E' presente una procedura per l'informazione, la formazione e l'addestramento in caso di neoassunti o di cambio mansione?	Si	
Tutti i lavoratori in forza sono stati formati secondo i disposti dell'accordo Stato-Regioni 21/12/2011?	No	Da verificare con l'organico attuale

Domande	Risposte	Dettagli
Tutti gli addetti che fanno uso di attrezzature di lavoro (es. muletti) per le quali, secondo l'accordo stato regioni 22/02/2012, e' necessaria abilitazione, hanno ricevuto la formazione iniziale e gli aggiornamenti?	No	Verificare con l'organico attuale che tutti gli addetti alla conduzione carrelli siano coperti dalla relativa formazione
Tutti gli addetti che effettuano attivita' in presenza di traffico veicolare o predispongono segnaletica stradale sono stati formati secondo il D.L. 4 marzo 2013?	Non pertinente	
I lavoratori che intervengono su impianti in tensione hanno ricevuto la formazione PES PAV?	Non pertinente	
Sono state elaborate e distribuite procedure di lavoro?	No	Verificare con l'organico attuale
E' documentato l'addestramento del lavoratore per le macchine che utilizza?	No	Verificare con l'organico attuale
Segnalazione aggiuntiva n. 1	No	Effettuare prova di gestione emergenza ed evacuazione
Impianti		
E' disponibile l'agibilita' dei locali?	Si	
E' presente il certificato di conformita' dell'impianto elettrico?	Si	


Domande	Risposte	Dettagli
E' stato denunciato e sottoposto a verifica periodica l'impianto di messa a terra?	No	Ultima verifica biennale scaduta il 26/06/2016
E' stato denunciato e sottoposto a verifica periodica l'impianto contro le scariche atmosferiche?	No	Recuperare relazione di autoprotezione
E' stato denunciato e sottoposto a verifica periodica l'impianto termico?	Non pertinente	Due caldaie separate da 56kW
Sono stati denunciati e sottoposti a verifica periodica gli impianti di sollevamento?	Si	PLE: il 22/09/2017 scade la prima verifica annuale e deve essere inoltrata richiesta all'INAIL che vi deve provvedere entro 45gg, scaduto il termine ci si può rivolgere ad Organismi Privati
Emissioni in atmosfera		
E' presente ed in corso di validita' l'autorizzazione all'emissione in atmosfera?	No	La ditta è in possesso di autorizzazione alle emissioni in atmosfera rilasciata dalla Provincia di Pesaro e Urbino con determinazione n. 152 del 24/01/2008. Il quadro emissivo attuale non è più rispondente a quello del 2008 e pertanto occorre procedere e con il relativo aggiornarnamento.
E' stata comunicata nei termini la messa in esercizio ed a regime degli impianti?	Si	
Sono state eseguite le analisi previste?	Si	


Domande	Risposte	Dettagli
Sono state trasmesse le analisi di messa a regime?	Si	
E' presente e correttamente compilato il registro delle emissioni?	No	Da verificare
Sono rispettati i limiti previsti nell'autorizzazione?	No	Nella sessione di campionamenti del 2016 sono risultati oltre i limiti le emissioni dei camini E1 ed E3
E' stato elaborato e trasmesso il piano gestione solventi?	Non pertinente	
Sono stati trasmessi i controlli in continuo?	Non pertinente	
Sono state rispettate tutte le prescrizioni contenute nell'autorizzazione?	No	Vedi domanda sopra circa variazioni sui punti di emissione.
Sono state notificate modifiche non sostanziali?	Non pertinente	
Scarico acque reflue		

Domande	Risposte	Dettagli
E' stata ottenuta l'autorizzazione allo scarico di acque reflue industriali?	No	<p>Nel reparto officina vengono eseguiti dei lavaggi delle macchine da espresso dopo trattamenti con sostanze chimiche e l'acqua viene convogliata dalla vasca di raccolta ad una condotta posta sotto il pavimento (vi sono quattro punti di immissione delle acque nella condotta) che attualmente non siamo in grado di sapere con certezza dove recapiti ma supponiamo (vedendo il tragitto delle acque in uscita dai piccoli pozzetti) si potrebbe collegare con gli scarichi dei bagni.</p> <p>Nella parte di officina posta sotto la tettoia (ai piedi dello scivolo) le acque di lavaggio, similari a quelle prodotte all'interno, recapitano in una griglia che in origine era destinata alla raccolta delle acque piovane. Le acque descritte, secondo le vigenti normative, costituiscono degli scarichi di acque reflue industriali che sono soggette a specifica autorizzazione ed al rispetto di determinati limiti relativamente agli inquinanti contenuti.</p> <p>Fornire inoltre copia della analisi effettuate sulle acque scaricate.</p>
Per le acque domestiche e' presente l'autorizzazione allo scarico e/o l'autorizzazione all'allaccio in pubblica fognatura e/o l'agibilita'?	Sì	
Sono rispettate tutte le prescrizioni contenute nell'autorizzazione?	Sì	


Domande	Risposte	Dettagli
Rifiuti		
E' presente ed e' correttamente compilato il registro di carico e scarico rifiuti?	Si	
Sono correttamente compilati i formulari di identificazione e trasporto?	Si	
E' stato presentato entro il 30 aprile il MUD?	Si	
Sono autorizzate le attivita' di recupero e/o di trasporto rifiuti?	Non pertinente	
E' stato pagato entro il 30 aprile l'importo per l'iscrizione annuale all'albo dei gestori ambientali e/o dei recuperatori?	Non pertinente	
Tutti i mezzi con cui si trasportano i rifiuti sono inseriti nell'autorizzazione al trasporto?	Non pertinente	
Sono state rispettate tutte le condizioni contenute nell'autorizzazione al trasporto e/o al recupero?	Non pertinente	
Rumore esterno		
E' stata fatta la valutazione di impatto acustico?	No	Da aggiornare in base alle modifiche effettuate


Domande	Risposte	Dettagli
Amianto		
In caso di presenza di materiali contenenti amianto e' stato verificato lo stato di conservazione?	Non pertinente	
Sicurezza delle strutture		
Pavimenti privi di buche e/o inciampi?	Si	
Ingressi e passaggi mantenuti puliti da ingombri?	No	Da integrare il posizionamento dei materiali a terra con il sistema di viabilità interno.
Locali con accesso interdetto: i locali di deposito, locali tecnici e locali con accesso regolamentato sono provvisti di cartello di Divieto di accesso ai non addetti?	Si	
Passaggi per pedoni ben delimitati?	No	
Passaggi per carrelli e mezzi ben definiti?	No	Segnalazioni a pavimento di colore giallo che segnalino le zone di traslazione dei carrelli elevatori, che lascino liberi franchi di sicurezza per i lavoratori a piedi (almeno 80 cm da ambo i lati, consigliabile 100 cm) sia in magazzino sia in produzione.
Nelle vetrature sono assenti fratture o vetri fragili che possono causare pericoli di infortuni?	Si	


Domande	Risposte	Dettagli
Le rotaie sono in buone condizioni?	Non pertinente	
I passaggi su rotaie o linee sono in buone condizioni?	Non pertinente	
Sono valutati i rischi degli ambienti confinanti?	Non pertinente	
In caso di amianto a vista e' stata verificata la concentrazione di fibre aerodisperse?	Non pertinente	
Segnalazione aggiuntiva n. 1	No	In Produzione e Magazzino spedizioni segnalare con strisce gialle a pavimento la zona di lavoro del robot avvolgi-pallet.
		


Domande	Risposte	Dettagli
Segnalazione aggiuntiva n. 3	No	Mantenere più ordine nei pressi del gruppo elettrogeno e nelle varie zone esterne all'officina. Intorno al gruppo elettrogeno non vi devono essere materiali combustibili / infiammabili. Inoltre separare i rifiuti dai materiali riutilizzati.
		
Prevenzione incendi		
Estintori con cartellonistica presente e facilmente visibile?	Si	
Estintori ben posizionati?	Si	
Estintori facilmente raggiungibili?	Si	
Porte tagliafuoco non bloccate e con molle di autochiusura cariche?	Si	

Domande	Risposte	Dettagli
Idranti con cartellonistica presente e facilmente visibile?	Si	
Idranti facilmente raggiungibili?	Si	
Valvole gas combustibile con cartellonistica presente, facilmente visibile e con indicazione delle zone di interruzione?	No	Predisporre cartello per la valvola generale del gas
Valvole del combustibile facilmente raggiungibili?	Si	
I tubi (interni ed esterni) di adduzione del combustibile sono colorati di giallo?	Si	
Vie di fuga e uscite di emergenza: cartellonistica presente e facilmente visibile?	Si	
Uscite di emergenza libere da ingombri?	Si	
Uscite di emergenza con sistemi di apertura omologati CE?	Si	
Uscite di emergenza facilmente apribili nel verso dell'esodo?	Si	
Pulsanti allarme antincendio facilmente raggiungibili?	Si	

Domande	Risposte	Dettagli
Allarme antincendio funzionante?	Si	
Punti di raccolta in caso di evacuazione segnalati?	Si	
Presidi antincendio controllati semestralmente	Si	
Segnalazione aggiuntiva n. 1	No	Eliminare le bombole di GPL dall'attività.
		
Rischio di formazione di atmosfere esplosive		
Le zone ATEX sono segnalate?	Si	
L'area di ricarica dei cartelli elevatori e' adeguata aereata e lontana da fonti di innesco?	No	


Domande	Risposte	Dettagli
		
Scale soppalchi e luoghi con pericolo di caduta		
Le scale portatili sono in buone condizioni e conformi alla norma UNI 131?	Si	
Se le scale portatili utilizzate per lavori elettrici sono di un materiale dielettrico?	Non pertinente	
Scale e rampe mantenute pulite da ingombri	Si	
Le scale fisse sono munite di corrimano e di parapetto alto almeno 1m (misurando l'altezza all'inizio del gradino)?	Si	
Nei gradini scivolosi sono presenti strisce antiscivolo?	No	Predisporre strisce antiscivolo nei gradini per l'intero sviluppo della scala interna principale

Domande	Risposte	Dettagli
I soppalchi sono muniti di parapetto normale?	No	In caso di accesso sulle batterie silos 25-32 predisporre parapetti normali alti almeno 1m; senza protezioni i lavoratori non possono accedervi e le operazioni di pulizia/manutenzione dovranno essere svolte con adeguata opera provvisoria (es. Piattaforma aerea)
		
Nei soppalchi e' indicata la portata massima?	Si	
Per i soppalchi e' presente procedura per svolgere in sicurezza, in particolare per il rischio di caduta dall'alto, le operazioni di carico/scarico?	No	Da predisporre per il nuovo soppalco nello scarico caffè
Immagazzinamento		
Scaffalature in buone condizioni?	Si	

Domande	Risposte	Dettagli
Sono segnalate le portate massime delle scaffalature?	No	Completare per le scaffalature in magazzino.
Le scaffalature sono ancorate	No	Fissare le scaffalature in magazzino contro la caduta e non sovraccargarle
		
I montanti frontali delle scaffalature urtabili dai carrelli elevatori o altri mezzi sono dotati di paracolpi?	No	
Nelle scaffalature singole non a parete sono previste reti di contenimento per la merce?	Non pertinente	
Gli elementi urtabili dai carrelli elevatori o altri mezzi sono segnalati con bande gialle/nere?	No	
I pallet sono in buono stato?	Sì	

Domande	Risposte	Dettagli
Le merci impilate verticalmente risultano stabili?	Si	
Bacini di raccolta per raccogliere eventuali liquidi che fuoriescono?	Si	
Illuminazione		
Corpi luce mantenuti puliti e in buone condizioni?	Si	
I locali appaiono adeguatamente illuminati?	Si	
Luci di emergenza mantenute in buono stato di efficienza	Si	
Rischio elettrico		
Sui principali quadri elettrici sono presenti i cartelli di Divieto di spegnere incendi con acqua e pericolo folgorazione?	Si	
Nei quadri elettrici sono presenti gli sportelli e risultano chiusi?	Si	
Pulsanti di sgancio corrente elettrica: cartellonistica indicante i pulsanti presente, facilmente visibile e con indicazione delle zone di sgancio?	Si	

Domande	Risposte	Dettagli
I differenziali (salvavita) vengono testati almeno ogni 6 mesi?	No	
Attrezzi elettrici portatili mantenuti in buone condizioni	Si	
Sono presenti adattatori conformi in uso?	Si	
Sono presenti prese elettriche e/o prolunghe non rovinate?	Si	
I cavi sono disposti in modo tale da non creare fonte di inciampo?	Si	
Sono assenti cavi sotto sforzo?	Si	
Aerazione		
I locali appaiono adeguatamente aereati?	Si	
E' presente un impianto di aspirazione in prossimita' dell'emissione di sostanza pericolose?	No	Predisporre cappa aspirante nelle zone di trattamento / pulizie con acidi in officina.
Macchine ed attrezzature		
Le macchine e le attrezzature sono mantenute pulite?	Si	

Domande	Risposte	Dettagli
Il pavimento intorno alle macchine e' mantenuto pulito?	Si	
Le protezioni risultano in buone condizioni?	No	<ul style="list-style-type: none"> - Predisporre schermo protettivo per il disco della mola in officina. - Tutti i portelli delle macchine con organi in movimento devono essere mantenuti chiusi e comunque con aperture non accessibili con le mani (es. Etichettatrici ed imbustatrici).
		
Pulsanti di emergenza facilmente raggiungibili?	Si	
Scarti di lavorazione raccolti in sicurezza?	Si	
Spazi di lavoro adeguati? (altezza 3m, superficie 2mq, volume 10mc)	Si	

Domande	Risposte	Dettagli
Illuminazione a disposizione appare adeguata al compito?	Si	
Manuale di uso e manutenzione a disposizione?	No	Da fare censimento macchine/attrezzature e verificare la dotazione dei vari libretti
I lavoratori attuano comportamenti sicuri?	Si	
Le bombole contenenti gas sono stoccate in maniera che non cadano e in luoghi ventilati?	No	
		
I rischi residui sono segnalati con cartellonistica?	Si	
Gli accessori di sollevamento (brache, fasce) sono marcati CE e verificati trimestralmente?	Non pertinente	
Condizione dei carrelli elevatori		


Domande	Risposte	Dettagli
Buone condizioni delle ruote?	Si	
Buona condizione del sedile?	Si	
E' presente il diagramma di carico?	Si	
Seduta dotata di dispositivo a uomo presente?	Si	
L'operatore fa uso del dispositivo di trattenimento al sedile durante l'uso del carrello elevatore?	Si	
Il carrello elevatore dotato di accessori che ne variano le caratteristiche di uso (prolunghe, pale, staffe per ganci di sollevamento, ...) sono dotati di nuova certificazione?	Non pertinente	
Rischi chimico e cancerogeno		
E' disponibile un elenco aggiornato dei prodotti chimici in uso?	No	Da completare
Sono disponibili le schede di sicurezza dei prodotti chimici utilizzati?	Si	
Tutti i contenitori sono etichettati correttamente?	Si	




Domande	Risposte	Dettagli
E' presente un deposito dedicato per prodotti chimici?	Si	
Dispositivi di protezione individuale (DPI)		
I lavoratori fanno un uso regolare e corretto dei DPI?	Si	
I DPI hanno un buono stato di manutenzione?	No	Per le attività di manutenzione che espongono a rischi da taglio per le mani (ad es. contro sbavature di lamiera, ecc.) gli addetti devono indossare guanti con livello di resistenza al taglio pari almeno a 3 o 4. Durante il sopralluogo si sono presi a campioni guanti con resistenza al taglio pari a 1.
E' presente la segnaletica con obbligo di utilizzo dei DPI?	Si	
Sovraccarico biomeccanico		
Si e' provveduto a valutare il rischio in caso di sollevamenti o trasporti di oggetti aventi peso di 3kg o piu'?	No	Completare la valutazione dei rischi movimentazione manuale dei carichi per produzione, magazzino, autista, manutenzione.
Si e' provveduto a valutare il rischio in caso di operazioni di traino e spinta di carichi che provocano uno sforzo superiore a lieve nella scala di Borg?	Non pertinente	


Domande	Risposte	Dettagli
Si e' provveduto a valutare il rischio in caso siano presenti uno o piu' compiti ripetitivi degli arti superiori con una durata di almeno 1 ora per turno?	No	Completare la valutazione dei rischi movimenti ripetitivi per gli arti superiori anche per gli addetti produzione, magazzino, autista, tecnico, officina, manutenzione.
Si e' provveduto a valutare il rischio in caso siano presenti posture statiche o incongrue a carico del collo/testa, tronco e/o arti superiori o inferiori mantenuti per piu' di 4 secondi consecutivi e ripetuti per una parte significativa del tempo lavorativo?	Non pertinente	
Segnalazione aggiuntiva n. 1	No	Predisporre sistemi di sollevamento per le macchine del caffè e similari (come indicato nell'ultimo documento di valutazione dei rischi da movimentazione manuale dei carichi).
Segnalazione aggiuntiva n. 2	No	Predisporre ausili di sollevamento per i sacchi di caffè da rovesciare nella relativa tramoggia.

Domande	Risposte	Dettagli
		
Primo soccorso		
Le cassette sono pulite ed ordinate?	Si	
Il contenuto e' controllato periodicamente?	Si	
Sono assenti elementi scaduti o rovinati?	Si	
Le cassette sono segnalate chiaramente?	Si	
Le cassette sono facilmente accessibili?	Si	
Sono presenti i pacchetti di medicazione nei mezzi?	No	Verificare
Rischi ufficio		

Domande	Risposte	Dettagli
Archivi e scaffalature in buono stato di manutenzione?	Si	
Buona condizione delle sedie?	Si	
Scrivanie in buone condizioni?	Si	
I cavi nelle postazioni PC sono disposti in modo tale da evitare inciampi e cadute?	Si	
Gli schermi sono orientati in modo da ridurre abbagli e riflessi dalle fonti di luce?	Si	
Fotocopiatrici posizionate in zone aeree?	Si	
Manutenzione degli impianti di aereazione (aria condizionata, pompe di calore, ...)?	Si	
Poggiapiedi in dotazione a chi ne fa richiesta?	Si	
Emissioni in atmosfera		
Tutte le emissioni esistenti sono autorizzate?	No	
Le emissioni sono identificate con cartello?	No	
I punti di campionamento sono conformi alla norma?	No	

Domande	Risposte	Dettagli
I sistemi di registrazione automatica sono attivi?	Non pertinente	
Scarico acque reflue		
Sono autorizzati tutti gli scarichi esistenti?	Si	
E' scongiurato il pericolo di contaminazione delle acque di prima pioggia?	Si	
Le acque di condensa dei compressori e/o di condensa delle caldaie e/o di controlavaggio di addolcitori sono previste in autorizzazione o smaltite come rifiuti?	No	Recuperare documentazione per il nuovo sistema di filtraggio e verificare l'attuale scarico
		
Rifiuti		
Tutti i rifiuti prodotti sono stati classificati ed a tutti e' stato assegnato un codice CER, compreso il relativo contenitore?	No	

Domande	Risposte	Dettagli
		
Tutti i rifiuti sono stoccati correttamente: coperti e con bacino di contenimento per liquidi?	Si	
E' scongiurato il pericolo di contaminazione del suolo?	Si	
I rifiuti pericolosi sono presenti in quantita' inferiore a 10mc o sono smaltiti almeno ogni 2 mesi?	No	Completare la raccolta in modo censibile di tutti rifiuti, in particolare nel retro officina.
Le giacenze coincidono con quanto annotato nel registri di carico e scarico?	No	Completare la raccolta in modo censibile di tutti rifiuti, in particolare nel retro officina.
I rifiuti soggetti ad ADR sono correttamente etichettati?	Non pertinente	
Approvvigionamento idrico		
E' presenta una concessione per l'approvvigionamento idrico?	No	Verificare

Domande	Risposte	Dettagli
Firme		
Referente Aziendale	Data 22-09-2017	
Consulente Alessandro Versari	Data 22-09-2017	