

Verifica di conformità legislativa

Condotto per

TECNOPOOL S.R.L.

Descrizione:

TECNOPOOL S.R.L. - Verifica di conformità legislativa

Data:

13-11-2020 11:44:00

Consulente:

Barberini Nicoletta

Luogo:

PESARO

Persone che partecipano al sopralluogo:

Note:

Premessa

A seguito della rilevazione dati, sopralluogo e relativa compilazione della presente Verifica di Conformità Legislativa dell'Azienda, in base alle normative vigenti, si comunicano le situazioni non conformi. La visita è stata condotta verificando a campione l'attività aziendale nel sito identificato e attraverso le informazioni rilasciate dal datore di lavoro. Per questo motivo non può essere esclusa l'esistenza di eventuali ulteriori non conformità non evidenziate nel corso della presente visita.

Organigramma e Formazione		
E' presente l'organigramma aziendale?	Si	Allegato alla presente
E' stato individuato univocamente il datore di lavoro?	Si	
E' stato costituito il S.P.P. ed e' stato individuato il Responsabile del S.P.P.?	Si	
Sono stati formati il Responsabile e tutti i membri del S.P.P.?	Si	
E' stato individuato un medico competente?	Si	
Il nominativo del rappresentante dei lavoratori per la sicurezza e' stato comunicato telematicamente all'INAIL?	No	Far eleggere ai lavoratori il loro Rappresentante per la Sicurezza che può essere un dipendente oppure un appartenente all'Organismo Paritetico
Sono stati individuati gli addetti di primo soccorso?	Si	
Gli addetti di primo soccorso hanno la formazione in corso di validita'?	Si	
Sono stati individuati gli addetti alla lotta antincendio?	Si	
Gli addetti alla lotta antincendio sono stati formati in modo congruo con il livello di rischio?	Si	
TECNOPOOL S.R.L.		

Organigramma e Formazione		
Sono stati individuati dirigenti e preposti?	No	Nominare e formare il Preposto (figura che fa le veci del Datore di lavoro ovvero che impartisce ordini ed organizza/controlla il lavoro ed i lavoratori)
DVR		
Il DVR e' stato redatto ed e' disponibile, firmato e con data certa?	Si	
La valutazione stress lavoro correlato e' in corso di validita'?	No	
La valutazione relativa all'esposizione al rumore e' in corso di validita'?	Si	
La valutazione relativa all'esposizione alle vibrazioni e' in corso di validita'?	Si	
La valutazione relativa all'esposizione ai campi elettromagnetici e' in corso di validita'?	Non pertinente	
La valutazione relativa all'esposizione alle radiazioni ottiche artificiali e' in corso di validita'?	Si	
E' stata effettuata la valutazione del rischio chimico	Si	

DVR		
E' stato completato il rischio chimico con un monitoraggio ambientale ed i dati sono stati elaborati secondo la norma UNI EN 689?	No	Necessario effettuare altri 2 monitoraggi ambientale per le nebbie d'olio
E' rispettata la periodicit� dei monitoraggi stabilita dalla norma UNI EN 689?	Non pertinente	
La valutazione relativa agli agenti cancerogeni e mutageni, e' in corso di validita'?	Non pertinente	
La valutazione relativa all'esposizione ad agenti biologici e' in corso di validita'?	Non pertinente	
E' presente il documento sulla protezione contro le esplosioni?	Si	
E' stata effettuata la valutazione del rischio di sovraccarico biomeccanico (mmc, movimenti ripetitivi, etc)?	Si	Per vecchia sede
E' presente il piano di emergenza?	Si	
Documenti di Gestione		
Viene rispettato l'art. 26 (DUVRI, Idoneita' Tecnico Professionale, etc)?	No	Redigere per tutti i contratti di opera/appalto/somministrazione di un servizio. Compilato con Delprete

Documenti di Gestione		
E' stata effettuata e verbalizzata la riunione periodica art. 35?	Non pertinente	
E' stata effettuata correttamente l'attività di sorveglianza sanitaria (cert. idoneità, sopralluogo art. 25, etc)?	Si	
E' presente ed è aggiornato il registro degli esposti ad agenti cancerogeni?	Non pertinente	
E' presente ed è aggiornato il registro degli esposti ad agenti biologici?	Non pertinente	
E' documentata la distribuzione dei DPI?	Si	
E' presente e compilato il registro per la verifica di funi e catene?	Si	Aggiornare ogni 3 mesi
E' presente e compilato il registro per la verifica dei dispositivi di sicurezza di macchine ed impianti?	Si	Aggiornare almeno una volta ogni 6 mesi
Sono disponibili i libretti di manutenzione ed uso dei macchinari?	No	
E' presente la conformità antincendio ai sensi del DPR 151/2011?	No	Pratica in corso-necessaria Dichiarazione di conformità dell'impianto elettrico e di adduzione del gas

Documenti di Gestione		
E' stata eseguita la prova di evacuazione?	No	
E' presente e compilato il registro per la verifica dei dispositivi antincendio?	No	Acquistare registro dei controlli antincendio nel quale devono essere annotate le verifiche semestrali di estintori, differenziale elettrico, luci di emergenza e uscite di emergenza. Verrete contattati da Eta Ingegneria srl per il servizio di verifica semestrale
Informazione, Formazione ed addestramento dei lavoratori		
Sono compilati i verbali di informazione, formazione, addestramento per tutti i lavoratori?	No	Verificare firme nella procedura di Santoni
Tutti i lavoratori in forza sono stati formati secondo i disposti dell'accordo Stato-Regioni 21/12/2011?	Si	Si allega scadenziario
I lavoratori hanno ricevuto una formazione specifica per lavori eseguiti in altezza (superiore a 2 metri)?	Non pertinente	
I lavoratori hanno ricevuto una formazione specifica per attivita' in ambienti confinati?	Non pertinente	
Tutti gli addetti che fanno uso di carrelli elevatori hanno ricevuto la formazione iniziale e gli aggiornamenti previsti dall'accordo stato regioni del 22/2/2012?	No	Si allega scadenziario

Informazione, Formazione ed addestramento dei lavoratori

Tutti gli addetti che fanno uso di gru (a torre / mobile / su autocarro) hanno ricevuto la formazione iniziale e gli aggiornamenti previsti dall'accordo stato regioni del 22/2/2012?	Non pertinente	
Tutti gli addetti che fanno uso di piattaforma di lavoro mobile elevabile hanno ricevuto la formazione iniziale e gli aggiornamenti previsti dall'accordo stato regioni del 22/2/2012?	Non pertinente	
Tutti gli addetti che fanno uso di trattori e/o macchine di movimento terra hanno ricevuto la formazione iniziale e gli aggiornamenti previsti dall'accordo stato regioni del 22/2/2012?	Non pertinente	
Tutti gli addetti che effettuano attività in presenza di traffico veicolare o predispongono segnaletica stradale sono stati formati secondo il D.L. 4 marzo 2013?	Non pertinente	
Tutti gli addetti che effettuano il montaggio e lo smontaggio di trabattelli e/o ponteggi hanno frequentato il corso specifico?	Non pertinente	
I lavoratori che intervengono su impianti in tensione hanno ricevuto la formazione PES PAV?	Non pertinente	


Informazione, Formazione ed addestramento dei lavoratori		
Sono state elaborate e distribuite procedure di lavoro?	Si	Verificare firme nuovi assunti
Impianti		
E' disponibile l'agibilita' dei locali?	No	Reperire copia
E' presente il certificato di conformita' dell'impianto elettrico?	Si	
E' stato denunciato e sottoposto a verifica periodica l'impianto di messa a terra?	Si	Contratto con Verifiche
E' stato denunciato e sottoposto a verifica periodica l'impianto contro le scariche atmosferiche?	Non pertinente	
L' edificio e' autoprotetto?	Non pertinente	
E' stato denunciato e sottoposto a verifica periodica l'impianto termico?	No	
Viene effettuata la manutenzione degli impianti di aereazione (aria condizionata, pompe di calore, ...)?	Si	
Sono stati denunciati e sottoposti a verifica periodica gli impianti di sollevamento?	Non pertinente	

Impianti		
Sono stati sottoposti a verifica periodica gli ascensori/montacarichi?	Non pertinente	
Sono stati denunciati e sottoposti a verifica periodica gli impianti a pressione?	No	Reperire la documentazione inerente il compressore per verificare se è soggetto alla denuncia di installazione e ai controlli periodici
Approvvigionamento idrico		
E' presente una concessione per l'approvvigionamento idrico diverso dal pubblico acquedotto?	Non pertinente	
Emissioni in atmosfera		
E' presente ed in corso di validita' un'autorizzazione ordinaria all'emissione in atmosfera?	Non pertinente	
E' presente ed in corso di validita' un'autorizzazione generale all'emissione in atmosfera?	Si	Stampare copia con planimetria
Sono state eseguite le analisi previste?	Si	
E' presente e correttamente compilato il registro delle emissioni?	Si	
E' stato elaborato e trasmesso il piano gestione solventi?	Non pertinente	

Emissioni in atmosfera		
Sono stati trasmessi i controlli in continuo?	Non pertinente	
Sono state rispettate tutte le prescrizioni contenute nell'autorizzazione (limiti, messe a regime e in esercizio)?	Non pertinente	Le analisi sono state spedite in ritardo dal Commercialista
Sono state notificate modifiche non sostanziali?	Non pertinente	
Scarico acque reflue		
E' stata ottenuta l'autorizzazione allo scarico di acque reflue industriali?	Non pertinente	
Per le acque domestiche e' presente l'autorizzazione allo scarico e/o l'autorizzazione all'allaccio in pubblica fognatura e/o l'agibilita'?	No	Reperire Certificato di agibilita e abitabilita
Sono state effettuate le analisi previste in merito agli scarichi industriali?	Non pertinente	
E' stata ottenuta l'autorizzazione allo scarico assimilato al domestico?	Non pertinente	
Sono state effettuate le analisi previste in merito agli scarichi assimilati al domestico?	Non pertinente	

Rifiuti		
E' presente ed e' correttamente compilato il registro di carico e scarico rifiuti?	Si	
Sono correttamente compilati i formulari di identificazione e trasporto?	Si	
E' stato presentato entro il 30 aprile il MUD?	Si	
Sono presenti e aggiornati i certificati di caratterizzazione dei rifiuti?	Si	
Sono presenti e aggiornati i certificati analitici dei rifiuti?	No	
E' autorizzata un'attivita' di recupero e/o smaltimento dei rifiuti?	Non pertinente	
E' autorizzata un'attivita' di trasporto dei rifiuti in conto proprio?	Non pertinente	
E' autorizzata un'attivita' di trasporto dei rifiuti in ordinaria?	Non pertinente	
E' stato pagato entro il 30 aprile l'importo per l'iscrizione annuale all'albo dei gestori ambientali e/o dei recuperatori?	Non pertinente	

Rifiuti		
Tutti i mezzi con cui si trasportano i rifiuti sono inseriti nell'autorizzazione al trasporto?	Non pertinente	
Sono state rispettate tutte le condizioni contenute nell'autorizzazione al trasporto e/o al recupero?	Non pertinente	
Rumore esterno		
E' stata fatta la valutazione di impatto acustico?	No	
ConSORZI di filiera		
L'azienda e' iscritta al CONAI e/o al consorzio obbligatorio per i produttori o gli importatori di imballaggi?	No	Verificare iscrizione per acquisto imballaggi
Impianti contenenti F-GAS		
Per impianti la cui carica di gas fluorurati ad effetto serra e' superiore a 3 kg o superiore a 5 tonnellate di CO2 equivalenti, e' stata affidata la manutenzione ad una ditta certificata?	Non pertinente	
Amianto		
In caso di presenza di materiali contenenti amianto e' stato verificato lo stato di conservazione?	Non pertinente	Copertura bonificata ad ottobre 2019


Sicurezza delle strutture		
Pavimenti e spazi esterni privi di buche e/o inciampi?	Si	
Ingressi e passaggi mantenuti puliti da ingombri?	No	Il furgone non deve essere parcheggiato proprio davanti l'uscita (solo durante le operazioni di carico e scarico del mezzo)
		
Locali con accesso interdetto: i locali di deposito, locali tecnici e locali con accesso regolamentato sono provvisti di cartello di Divieto di accesso ai non addetti?	Si	Cartelli sui portoni di ingresso
Passaggi per pedoni ben delimitati?	Non pertinente	Verranno definite solo le vie di passaggio del carrello elevatore.
Passaggi per carrelli e mezzi ben definiti?	No	Predisporre segnaletica orizzontale e verticale lungo le vie di passaggio del carrello elevatore in particolare nella area di carico e scarico


Sicurezza delle strutture




Nelle vetrature sono assenti fratture o vetri fragili che possono causare pericoli di infortuni?	Non pertinente	
Il sistema di trasporto su rotaie e' in buone condizioni (protezione ruote navicella, segnalatore acustico, etc)?	Non pertinente	
Le vie rulli sono dotate di idoneo fine corsa?	Non pertinente	
Sono valutati i rischi degli ambienti confinati?	Non pertinente	

TECNOPOOL S.R.L.

Sicurezza delle strutture		
Nelle porte o nelle pareti in vetro sono presenti decalcomanie ad altezza occhi?	Non pertinente	
Sono presenti adeguati spogliatoi (armadietti, docce, posti a sedere) e sono mantenuti in un corretto stato di igiene?	Si	
Prevenzione incendi		
Gli estintori sono installati correttamente (facilmente raggiungibili, cartellonistica corretta, altezza adeguata)?	Si	Gli estintori devono sempre essere facilmente raggiungibili
		
Gli idranti sono installati correttamente (facilmente raggiungibili, adeguatamente segnalati, buone condizioni, etc)?	Non pertinente	

Prevenzione incendi		
Le valvole del gas sono segnalate e sono facilmente raggiungibili?	No	Necessario installare cartello sulla valvola generale
I tubi (interni ed esterni) di adduzione del combustibile sono colorati di giallo?	Si	
		
Le uscite di emergenza sono libere da ingombri, segnalate e facilmente apribili verso l'esodo?	Si	

Prevenzione incendi



Uscite di emergenza con sistemi di apertura omologati CE?	Si	
L'allarme antincendio e' efficiente ed adeguatamente segnalato?	Non pertinente	
Pulsanti allarme antincendio facilmente raggiungibili?	Non pertinente	
Punti di raccolta in caso di evacuazione segnalati?	No	Installare cartello nel piazzale

Prevenzione incendi



Presidi antincendio controllati
semestralmente


Si

Rischio di formazione di atmosfere esplosive

Le zone ATEX sono
segnalate?

No

Installare tutti i cartelli riportati
nello Documento specifico



L'area di ricarica dei carrelli
elevatori e' adeguata aereata
e lontana da fonti di innesco?

No

Scale soppalchi e luoghi con pericolo di caduta

Le scale portatili sono in buone condizioni e conformi alla norma UNI 131?

Si



Le scale portatili utilizzate per lavori elettrici sono di un materiale dielettrico?

Non pertinente

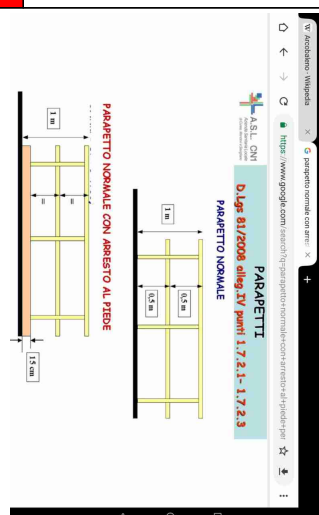
Le scale fisse sono munite di corrimano e di parapetto alto almeno 1m (misurando l'altezza all'inizio del gradino)?

Si

Tutti i luoghi elevati sono muniti di parapetto normale?

No

Installare un parapetto normale




TECNOPOOL S.R.L.

Scale soppalchi e luoghi con pericolo di caduta

Nei soppalchi e' indicata la portata massima?

No

Installare cartello riportante la portata massima della struttura anche nel soppalco blu.



**PORTATA
MASSIMA
PER RIPIANO
kg**

Per i soppalchi e' presente procedura per svolgere in sicurezza, in particolare per il rischio di caduta dall'alto, le operazioni di carico/scarico?


Si

Segnalazione aggiuntiva n. 1

Si

Il cancello non viene utilizzato



Immagazzinamento		
Scaffalature in buone condizioni (ancorate, indicazione portata)?	No	Necessaria la portata anche nei canti level
		
I montanti frontali delle scaffalature urtabili dai carrelli elevatori o altri mezzi sono dotati di paracolpi?	Non pertinente	
Nelle scaffalature singole non a parete sono previste reti di contenimento per la merce?	Non pertinente	
Gli elementi urtabili dai carrelli elevatori o altri mezzi sono segnalati con bande gialle/nere?	Non pertinente	
I materiali stoccati sono correttamente imballati?	Si	
Le merci impilate verticalmente risultano stabili?	Si	

Immagazzinamento

Bacini di raccolta per raccogliere eventuali liquidi che fuoriescono?

No

Tutti i contenitori di rifiuti liquidi e delle materie prime liquide devono essere posizionati su bacini di contenimento



Illuminazione

I locali appaiono adeguatamente illuminati (corpi luce puliti, etc)?

Si

Luci di emergenza mantenute in buono stato di efficienza

Si

Rischio elettrico

Sui principali quadri elettrici sono presenti i cartelli di Divieto di spegnere incendi con acqua e pericolo folgorazione?

Si

Su tutti i quadri elettrici devono essere installati i cartelli di seguito riportati

Rischio elettrico



Nei quadri elettrici sono presenti gli sportelli e risultano chiusi?

Si

Pulsanti di sgancio corrente elettrica: cartellonistica indicante i pulsanti presente, facilmente visibile e con indicazione delle zone di sgancio?

Si


I differenziali (salvavita) vengono testati almeno ogni 6 mesi?

Si

Aerazione

I locali appaiono adeguatamente aereati (compresi spogliatoi e servizi igienici)?

Si

Aerazione		
E' presente un impianto di aspirazione in prossimita' dell'emissione di sostanza pericolose?	Si	
		
Macchine ed attrezzature		
Le macchine e le attrezzature sono mantenute pulite?	Si	
Il pavimento intorno alle macchine e' mantenuto pulito?	Si	
Le protezioni risultano in buone condizioni?	No	Ripristinare tutte le protezioni (si rimanda al Documento di Valutazione dei Rischi)

Macchine ed attrezzature



Pulsanti di emergenza facilmente raggiungibili?	Si	
Scarti di lavorazione raccolti in sicurezza?	Si	
Spazi di lavoro adeguati? (altezza 3m, superficie 2mq, volume 10mc)	Si	
Illuminazione a disposizione appare adeguata al compito?	Si	
Le bombole contenenti gas sono stoccate in maniera corretta (separazione piene vuote, segnalate in luoghi ventilati, etc)?	Si	

Macchine ed attrezzature



I rischi residui sono segnalati con cartellonistica?

No

Potenziare la segnaletica verticale



Gli accessori di sollevamento (brache, fasce) sono marcati CE e verificati trimestralmente?

Sì

Utilizzare esclusivamente fasce marcate CE

Macchine ed attrezzature



Segnalazione aggiuntiva n. 1

No

Verificare periodicamente il funzionamento del pulsante uomo presente e del carter di protezione



Segnalazione aggiuntiva n. 2

No

Installare tappeto o fotocellule

Macchine ed attrezzature



Condizione dei carrelli elevatori

I carrelli elevatori sono in buone condizioni (ruote, sedile, cicalino retromarcia, sistema trattenuta, diagramma di carico, dispositivo uomo presente, etc)?

No

Sostituire il sedile ed i pneumatici



Condizione dei carrelli elevatori

Il carrello elevatore dotato di accessori che ne variano le caratteristiche di uso (prolunghe, pale, staffe per ganci di sollevamento, ...) sono dotati di nuova certificazione?

No

Verificare che il carrello elevatore sia marcato CE anche con le prolunghe



Il carrello elevatore e' omologato per l'utilizzo su strada?

Non
pertinente

Rischi chimico e cancerogeno

Sono disponibili le schede di sicurezza dei prodotti chimici utilizzati?

Si

Tutti i contenitori sono etichettati correttamente?

No

Utilizzare bottiglie idonee e dotare di etichetta riportante il nome commerciale del prodotto che contengono e le frasi di rischio ed i consigli di prudenza

Rischi chimico e cancerogeno



E' presente un deposito dedicato per prodotti chimici ed e' opportunamente segnalato?

No

Dispositivi di protezione individuale (DPI)

I lavoratori fanno un uso regolare e corretto dei DPI?

No


I DPI hanno un buono stato di manutenzione (controllo annuale cintura anticaduta, sostituzione filtri maschere respiratorie, etc)?

Si

E' presente la segnaletica con obbligo di utilizzo dei DPI?

Si

Dispositivi di protezione individuale (DPI)



Primo soccorso

Sono presenti le cassette di primo soccorso?


Si




Le cassette sono in buone condizioni e sono assenti elementi scaduti o rovinati?

Si

Verificare il contenuto almeno una volta ogni 6 mesi

Primo soccorso		
Le cassette sono segnalate chiaramente e facilmente accessibili?	Si	
		
Sono presenti i pacchetti di medicazione nei mezzi?	Si	Acquistato per ogni automezzo aziendale
Rischi ufficio		
Archivi e scaffalature in buono stato di manutenzione?	Si	
Buona condizione delle sedie?	Si	
Scrivanie in buone condizioni?	Si	
I cavi nelle postazioni PC sono disposti in modo tale da evitare inciampi e cadute?	Si	

Rischi ufficio		
Gli schermi sono orientati in modo da ridurre abbagli e riflessi dalle fonti di luce oppure sono dotati di sistemi parasole?	Si	
Fotocopiatrici posizionate in zone aeree?	No	
Emissioni in atmosfera		
Tutte le emissioni esistenti sono autorizzate?	Si	
Le emissioni sono identificate con cartello?	No	Installare cartello riportante la sigla della emissione così come indicata nella domanda di autorizzazione alle emissioni in atmosfera
		
I punti di campionamento sono conformi alla norma?	No	Contattare il produttore dell'impianto per far adeguare il numero e la posizione dei bocchettoni di prelievo

Scarico acque reflue		
Sono autorizzati tutti gli scarichi esistenti?	Si	
E' scongiurato il pericolo di contaminazione delle acque di prima pioggia?	Si	
Le acque di condensa dei compressori e/o di condensa delle caldaie e/o di controlavaggio di addolcitori sono previste in autorizzazione o smaltite come rifiuti?	Si	
		
Rifiuti		
Tutti i rifiuti prodotti sono stati classificati ed a tutti e' stato assegnato un codice CER, compreso il relativo contenitore?	No	Tutti i contenitori dei rifiuti (inclusi i fusti di emulsione) devono essere dotati di cartello riportante il codice CER e la descrizione del rifiuto che contengono


Rifiuti



Tutti i rifiuti sono stoccati correttamente: coperti e con bacino di contenimento per liquidi?

No

I contenitori esterni sono dotati tutti di sistema di chiusura. Posizionare i rifiuti liquidi sopra bacino di contenimento



E' scongiurato il pericolo di contaminazione del suolo?

Sì

I rifiuti pericolosi sono presenti in quantità inferiore a 10mc o sono smaltiti almeno ogni 3 mesi?

Non
pertinente

TECNOPOOL S.R.L.

Rifiuti

Segnalazione aggiuntiva n. 1

No



Gestire come una qualsiasi altra tipologia di rifiuto la segatura utilizzata per l'assorbimento degli olii. Deve essere stoccata in apposito contenitore etichettato. Per poter attribuire il codice CER è necessaria una analisi chimica



Segnalazione aggiuntiva n. 2

No

Gestire guanti carta stracci sporchi di olio



Rifiuti		
Segnalazione aggiuntiva n. 3	No	Per la caratterizzazione a vista sono necessarie le schede di sicurezza aggiornate del prodotto Chimico contenuto
		
Firme		
Referente Aziendale	Data 13-11-2020 11:44:00	
Consulente Barberini Nicoletta	Data 13-11-2020 11:44:00	