

# Verifica di conformità legislativa

Condotto per

## AFK SRL

**Descrizione:**

AFK SRL - Verifica di conformità legislativa

**Data:**

30-11-2017

**Consulente:**

Barberini Nicoletta

**Luogo:**

Montelabbate

**Persone che partecipano al sopralluogo:**

**Note:**

## **Premessa**

A seguito della rilevazione dati, sopralluogo e relativa compilazione della presente Verifica di Conformità Legislativa dell'Azienda, in base alle normative vigenti, si comunicano le situazioni non conformi. La visita è stata condotta verificando a campione l'attività aziendale nel sito identificato, per questo motivo non può essere esclusa l'esistenza di eventuali ulteriori non conformità non evidenziate nel corso della presente visita.

Domande	Risposte	Dettagli
<b>Organigramma e Formazione</b>		
E' presente l'organigramma aziendale?	Si	
E' stato individuato univocamente il datore di lavoro?	Si	
E' stato costituito il S.P.P. ed e' stato individuato il Responsabile del S.P.P.?	Si	
Sono stati formati il Responsabile e tutti i membri del S.P.P.?	Si	
E' stato individuato un medico competente?	Si	
Il nominativo del rappresentante dei lavoratori per la sicurezza e' stato comunicato telematicamente all'INAIL?	No	Si ricorda la necessit� e l'importanza di far eleggere ai lavoratori il Rappresentante dei Lavoratori per la Sicurezza che pu essere un dipendente oppure un appartenente all'Organismo paritetico ( Rappresentante dei Lavoratori per la Sicurezza Territoriale)
Sono stati individuati gli addetti di primo soccorso?	Si	
Gli addetti di primo soccorso hanno la formazione in corso di validita'?	No	Simonetti deve partecipare al corso di aggiornamento della durata di 4 ore
Sono stati individuati gli addetti alla lotta antincendio?	Si	

Domande	Risposte	Dettagli
Gli addetti alla lotta antincendio sono stati formati in modo congruo con il livello di rischio?	No	Rinaldi e Bartolucci devono partecipare al corso di aggiornamento della durata di 5 ore
Sono stati individuati dirigenti e preposti?	No	necessario nominare e formare il preposto (capo reparto, responsabile della produzione, ecc). Il corso ha una durata di 8 ore
Dirigenti e preposti sono stati formati e la formazione e' in corso di validità?	No	
Segnalazione aggiuntiva n. 1	No	Si consiglia di nominare e formare almeno un altro Addetto al Primo Soccorso; il corso ha una durata di 16 ore
<b>DVR</b>		
Il DVR e' stato redatto ed e' disponibile, firmato e con data certa?	Si	
La valutazione relativa all'esposizione ai campi elettromagnetici e' in corso di validità?	No	Redigere Documento di Valutazione dei rischi per esposizione a campi elettromagnetici generati dalla Pressa
E' stato completato il rischio chimico con un monitoraggio ambientale ed i dati sono stati elaborati secondo la norma UNI EN 689?	Si	Redazione valutazione nel 2014

Domande	Risposte	Dettagli
E' ripresetata la periodicit� dei monitoraggi stabilita dalla norma UNI EN 689?	No	Necessari 2 monitoraggi delle polveri di legno duro ed un monitoraggio delle Sostanze Organiche Volatili in verniciatura
Segnalazione aggiuntiva n. 1	No	Necessario aggiornare il DVR Stress Lavoro Correlato (periodicit� biennale)
<b>Documenti di gestione</b>		
E' presente la modulistica per la gestione dei contratti in appalto?	Si	
E' presente il piano di evacuazione di emergenza?	Si	
E' stata effettuata e verbalizzata la riunione periodica art. 35?	No	verbalizzare per il 2017
Sono stati effettuati da parte del medico competente i sopralluoghi negli ambienti di lavoro?	No	
E' presente ed � aggiornato il registro degli esposti ad agenti cancerogeni?	No	compilare quanto prima (da ottobre 2017 modello in linea sito INAIL)
E' documentata la distribuzione dei DPI?	Si	
E' presente e compilato il registro per la verifica di funi e catene?	No	Si ricorda la necessit� di aggiornare il registro ogni tre mesi

Domande	Risposte	Dettagli
E' presente e compilato il registro per la verifica dei dispositivi di sicurezza di macchine ed impianti?	No	Si ricorda la necessit di aggiornare il registro almeno ogni sei mesi
Sono disponibili i libretti di manutenzione ed uso dei macchinari?	No	
E' presente la conformita' antincendio ai sensi del DPR 151/2011?	No	
Tutte le attivita' soggette sono presenti nella conformita' antincendio?	No	
E' presente e compilato il registro per la verifica dei dispositivi antincendio?	No	Il registro deve essere aggiornato ogni sei mesi (ultima registrazione nel 2014)
<b>Informazione, Formazione ed addestramento dei lavoratori</b>		
E' presente un programma per la formazione dei lavoratori?	Si	
E' presente una procedura per l'informazione, la formazione e l'addestramento in caso di neoassunti o di cambio mansione?	Si	



Domande	Risposte	Dettagli
Tutti i lavoratori in forza sono stati formati secondo i disposti dell'accordo Stato-Regioni 21/12/2011?	No	I neo assunti devono partecipare ai corsi di formazione previsti dall'ASR 21/12/2011: Formazione Generale della durata di 4 ore (anche in e learning) e Formazione Rischio Basso (4 ore solo impiegati amministrativi anche in e learning) e Formazione Rischio Alto (12 ore per operai e impiegati tecnici in aula)
Tutti gli addetti che fanno uso di attrezzature di lavoro (es. muletti) per le quali, secondo l'accordo stato regioni 22/02/2012, e' necessaria abilitazione, hanno ricevuto la formazione iniziale e gli aggiornamenti?	No	Il nuovo cartellista deve partecipare al corso di formazione della durata di 12 ore
Sono state elaborate e distribuite procedure di lavoro?	No	
E' documentato l'addestramento del lavoratore per le macchine che utilizza?	Si	
Segnalazione aggiuntiva n. 1	No	Compilare per i nuovi assunti la procedura di informazione e formazione in materia di sicurezza
Segnalazione aggiuntiva n. 2	No	Entro novembre 2017 tutti i lavoratori assunti prima dell' 11.01.2012 devono partecipare al corso di aggiornamento della durata di 6 ore previsto dall'ASR 21/12/2011

Domande	Risposte	Dettagli
<b>Impianti</b>		
E' disponibile l'agibilita' dei locali?	Si	
E' presente il certificato di conformita' dell'impianto elettrico?	Si	
E' stato denunciato e sottoposto a verifica periodica l'impianto di messa a terra?	Si	contratto con Verifiche srl
<b>Emissioni in atmosfera</b>		
E' presente ed in corso di validita' l'autorizzazione all'emissione in atmosfera?	Si	
Sono state eseguite le analisi previste?	Si	prossime analisi settembre 2018
Sono state trasmesse le analisi di messa a regime?	Si	
E' presente e correttamente compilato il registro delle emissioni?	Si	
Sono rispettati i limiti previsti nell'autorizzazione?	No	Analisi 2016 E1 SOV fuori limite
<b>Scarico acque reflue</b>		




Domande	Risposte	Dettagli
E' stata ottenuta l'autorizzazione allo scarico di acque reflue industriali?	Non pertinente	
Per le acque domestiche e' presente l'autorizzazione allo scarico e/o l'autorizzazione all'allaccio in pubblica fognatura e/o l'agibilita'?	Si	
<b>Rifiuti</b>		
E' presente ed e' correttamente compilato il registro di carico e scarico rifiuti?	Si	
Sono correttamente compilati i formulari di identificazione e trasporto?	Si	
L'azienda e' iscritta al SISTRI ed ha pagato l'iscrizione annuale?	Si	
E' stato presentato entro il 30 aprile il MUD?	Si	
<b>Rumore esterno</b>		
E' stata fatta la valutazione di impatto acustico?	Non pertinente	
<b>Consorzi di filiera</b>		


Domande	Risposte	Dettagli
L'azienda e' iscritta al CONAI e/o al consorzio obbligatorio per i produttori o gli importatori di imballaggi?	Si	
L'azienda presenta entro il 31 Marzo la comunicazione al CONAI relativa agli imballaggi pieni importati?	Non pertinente	
L'azienda comunica al CONAI ed a tutti i fornitori di imballaggi il plafond di esportazione?	Non pertinente	
<b>Impianti contenenti F-GAS</b>		
Per impianti contentnei oltre 3kg di F-gas, e' stata affidata la manutenzione ad una ditta certificata?	No	Reperire la documentazione relativa al condizionatore per verificare la quantitativo ed il tipo di GAS refrigerante
<b>Amianto</b>		
In caso di presenza di materiali contenenti amianto e' stato verificato lo stato di conservazione?	Non pertinente	
<b>Sicurezza delle strutture</b>		
Pavimenti privi di buche e/o inciampi?	Si	
Ingressi e passaggi mantenuti puliti da ingombri?	No	Organizzare il materiale in stoccaggio in consegna in maniera tale che siano garantite le vie di esodo

Domande	Risposte	Dettagli
Passaggi per pedoni ben delimitati?	No	
Passaggi per carrelli e mezzi ben definiti?	No	Installare segnaletica orizzontale e verticale lungo le vie di passaggio del carrello elevatore
<div>   </div>		
<b>Prevenzione incendi</b>		
Estintori con cartellonistica presente e facilmente visibile?	Sì	
Estintori ben posizionati?	Sì	
Estintori facilmente raggiungibili?	No	Tutti gli estintori devono essere liberi da materiale in stoccaggio che ne ostacoli la presa
Porte tagliafuoco non bloccate e con molle di autochiusura cariche?	Sì	

Domande	Risposte	Dettagli
Idranti con cartellonistica presente e facilmente visibile?	Si	
Idranti facilmente raggiungibili?	Si	
Vie di fuga e uscite di emergenza: cartellonistica presente e facilmente visibile?	Si	
Uscite di emergenza libere da ingombri?	No	Le uscite di emergenza devono essere mantenute libere da materiale in stoccaggio
Uscite di emergenza con sistemi di apertura omologati CE?	Si	
Uscite di emergenza facilmente apribili nel verso dell'esodo?	No	Le uscite di emergenza in orario di lavoro non devono essere bloccate
Punti di raccolta in caso di evacuazione segnalati?	No	Installare cartello nel piazzale


Domande	Risposte	Dettagli
		
Presidi antincendio controllati semestralmente	Si	
<b>Rischio di formazione di atmosfere esplosive</b>		
Le zone ATEX sono segnalate?	No	Le zone ATEX devono essere dotate di specifica cartellonistica
L'area di ricarica dei cartelli elevatori e' adeguata aereata e lontana da fonti di innesco?	No	Non stoccare vicino alla ricarica pezzi in legno, cartoni, plastica, ecc ovvero materiale facilmente infiammabili
<b>Scale soppalchi e luoghi con pericolo di caduta</b>		
Le scale portatili sono in buone condizioni e conformi alla norma UNI 131?	Si	
<b>Immagazzinamento</b>		

Domande	Risposte	Dettagli
Scaffalature in buone condizioni?	Si	
Sono segnalate le portate massime delle scaffalature?	No	Installare i cartelli con l' indicazione della portata massima della struttura
Le scaffalature sono ancorate	No	
I pallet sono in buono stato?	Si	
Le merci impilate verticalmente risultano stabili?	Si	
<b>Illuminazione</b>		
Corpi luce mantenuti puliti e in buone condizioni?	Si	
I locali appaiono adeguatamente illuminati?	Si	
Luci di emergenza mantenute in buono stato di efficienza	Si	
<b>Rischio elettrico</b>		
Sui principali quadri elettrici sono presenti i cartelli di Divieto di spegnere incendi con acqua e pericolo folgorazione?	No	Installare i cartelli di seguito riportati
Nei quadri elettrici sono presenti gli sportelli e risultano chiusi?	Si	

Domande	Risposte	Dettagli
		
Pulsanti di sgancio corrente elettrica: cartellonistica indicante i pulsanti presente, facilmente visibile e con indicazione delle zone di sgancio?	Si	
I differenziali (salvavita) vengono testati almeno ogni 6 mesi?	Si	
Attrezzi elettrici portatili mantenuti in buone condizioni	Si	
<b>Aerazione</b>		
I locali appaiono adeguatamente aereati?	Si	
E' presente un impianto di aspirazione in prossimita' dell'emissione di sostanza pericolose?	Si	


Domande	Risposte	Dettagli
<b>Macchine ed attrezzature</b>		
Le macchine e le attrezzature sono mantenute pulite?	Si	
Il pavimento intorno alle macchine e' mantenuto pulito?	Si	
Le protezioni risultano in buone condizioni?	No	Si rimanda alla relazione tecnica redatta contestualmente al Documento di Valutazione dei Rischi
		
Scarti di lavorazione raccolti in sicurezza?	Si	
Spazi di lavoro adeguati? (altezza 3m, superficie 2mq, volume 10mc)	Si	
Illuminazione a disposizione appare adeguata al compito?	Si	



Domande	Risposte	Dettagli
Manuale di uso e manutenzione a disposizione?	No	
I lavoratori attuano comportamenti sicuri?	Si	
Segnalazione aggiuntiva n. 1	Si	
		
Segnalazione aggiuntiva n. 2	Si	
<b>Condizione dei carrelli elevatori</b>		
Buone condizioni delle ruote?	Si	
Buona condizione del sedile?	No	Sostituire il sedile quanto prima
E' presente il diagramma di carico?	Si	
Seduta dotata di dispositivo a uomo presente?	Si	



Domande	Risposte	Dettagli
L'operatore fa uso del dispositivo di trattenimento al sedile durante l'uso del carrello elevatore?	No	
<b>Rischi chimico e cancerogeno</b>		
E' disponibile un elenco aggiornato dei prodotti chimici in uso?	Si	
Sono disponibili le schede di sicurezza dei prodotti chimici utilizzati?	No	
Tutti i contenitori sono etichettati correttamente?	Si	
E' presente un deposito dedicato per prodotti chimici?	No	
<b>Dispositivi di protezione individuale (DPI)</b>		
I lavoratori fanno un uso regolare e corretto dei DPI?	Si	
I DPI hanno un buono stato di manutenzione?	Si	
E' presente la segnaletica con obbligo di utilizzo dei DPI?	Si	
<b>Sovraccarico biomeccanico</b>		

Domande	Risposte	Dettagli
Si e' provveduto a valutare il rischio in caso di sollevamenti o trasporti di oggetti aventi peso di 3kg o piu'?	No	Necessario approfondire il rischio
Si e' provveduto a valutare il rischio in caso di operazioni di traino e spinta di carichi che provocano uno sforzo superiore a lieve nella scala di Borg?	No	Necessario approfondire il rischio
Si e' provveduto a valutare il rischio in caso siano presenti uno o piu' compiti ripetitivi degli arti superiori con una durata di almeno 1 ora per turno?	No	Necessario approfondire il rischio
Si e' provveduto a valutare il rischio in caso siano presenti posture statiche o incongrue a carico del collo/testa, tronco e/o arti superiori o inferiori mantenuti per piu' di 4 secondi consecutivi e ripetuti per una parte significativa del tempo lavorativo?	No	Necessario approfondire il rischio
<b>Primo soccorso</b>		
Le cassette sono pulite ed ordinate?	Si	
Il contenuto e' controllato periodicamente?	No	Ripristinare il contenuto
Sono assenti elementi scaduti o rovinati?	Si	

Domande	Risposte	Dettagli
Le cassette sono segnalate chiaramente?	No	Installare cartello nel locale in cui è installata la cassetta
		
Le cassette sono facilmente accessibili?	Sì	
Sono presenti i pacchetti di medicazione nei mezzi?	No	Acquistare pacchetti di medicazione da installare negli automezzi aziendali
<b>Rischi ufficio</b>		
Archivi e scaffalature in buono stato di manutenzione?	Sì	
Buona condizione delle sedie?	Sì	
Scrivanie in buone condizioni?	Sì	

Domande	Risposte	Dettagli
I cavi nelle postazioni PC sono disposti in modo tale da evitare inciampi e cadute?	Si	
Gli schermi sono orientati in modo da ridurre abbagli e riflessi dalle fonti di luce?	Si	
Fotocopiatrici posizionate in zone aereeate?	No	
Manutenzione degli impianti di aereazione (aria condizionata, pompe di calore, ...)?	No	
<b>Emissioni in atmosfera</b>		
Tutte le emissioni esistenti sono autorizzate?	Si	
Le emissioni sono identificate con cartello?	No	Installare i cartelli indicati la sigla della emissione così come comunicato alla Provincia di Pesaro e Urbino
		

Domande	Risposte	Dettagli
I punti di campionamento sono conformi alla norma?	No	Necessario contattare il produttore dell' impianto di aspirazione per far adeguare i camini di emissioni ed il numero di bocchettoni di prelievo
<b>Scarico acque reflue</b>		
Sono autorizzati tutti gli scarichi esistenti?	Si	
Le acque di condensa dei compressori e/o di consensa delle caldaie e/o di controlavaggio di addolcitori sono previste in autorizzazione o smaltite come rifiuti?	No	Convogliare l' acqua di condensa in apposito contenitore ed avviare a smaltimento mediante ditta autorizzata. Le operazioni di produzione e smaltimento di questa tipologia di rifiuto devono essere annotate nel registro di carico e scarico dei rifiuti
<b>Rifiuti</b>		
Tutti i rifiuti prodotti sono stati classificati ed a tutti e' stato assegnato un codice CER, compreso il relativo contenitore?	No	Tutti i contenitori dei rifiuti devono essere dotati di cartello riportante il codice CER e la descrizione del rifiuto che contengono

Domande	Risposte	Dettagli
		
Tutti i rifiuti sono stoccati correttamente: coperti e con bacino di contenimento per liquidi?	No	Coprire lo stoccaggio dei rifiuti con teli impermeabili o stoccare i rifiuti all'interno di cassoni chiusi
E' scongiurato il pericolo di contaminazione del suolo?	No	Coprire lo stoccaggio dei rifiuti con teli impermeabili o stoccare i rifiuti all'interno di cassoni chiusi
I rifiuti pericolosi sono presenti in quantita' inferiore a 10mc o sono smaltiti almeno ogni 2 mesi?	Si	
<b>Approvvigionamento idrico</b>		
E' presenta una concessione per l'approvvigionamento idrico?	No	Pozzo non autorizzato
E' stato regolarizzato il pagamento del canone di concessione?	No	

Domande	Risposte	Dettagli
E' stata effettuata la comunicazione annuale dell'acqua prelevata?	No	
<b>Firme</b>		
Referente Aziendale	Data 30-11-2017	
Consulente Barberini Nicoletta	Data 30-11-2017	