

Verifica di conformità legislativa

Condotto per

RAF S.R.L.

Descrizione:

RAF S.R.L. - Verifica di conformità legislativa

Data:

24-10-2018

Consulente:

Barberini Nicoletta

Luogo:

Montelabbate

Persone che partecipano al sopralluogo:

Note:

Premessa

A seguito della rilevazione dati, sopralluogo e relativa compilazione della presente Verifica di Conformità Legislativa dell'Azienda, in base alle normative vigenti, si comunicano le situazioni non conformi. La visita è stata condotta verificando a campione l'attività aziendale nel sito identificato, per questo motivo non può essere esclusa l'esistenza di eventuali ulteriori non conformità non evidenziate nel corso della presente visita.

Organigramma e Formazione		
E' presente l'organigramma aziendale?	Si	Allegato alla presente
E' stato individuato univocamente il datore di lavoro?	Si	In visura Camerale Mauro Iosca come Amministratore Unico
E' stato costituito il S.P.P. ed e' stato individuato il Responsabile del S.P.P.?	Si	
Sono stati formati il Responsabile e tutti i membri del S.P.P.?	Si	
E' stato individuato un medico competente?	Si	
E' stata verbalizzata la rinuncia da parte dei lavoratori ed e' stata notificata agli organismi paritetici?	Si	Verbale di rinuncia allegato alla presente
Sono stati individuati gli addetti di primo soccorso?	Si	
Gli addetti di primo soccorso hanno la formazione in corso di validita'?	No	Silvia deve partecipare al corso di formazione della durata di 12 ore
Sono stati individuati gli addetti alla lotta antincendio?	Si	
Gli addetti alla lotta antincendio sono stati formati in modo congruo con il livello di rischio?	Si	




Organigramma e Formazione		
Sono stati individuati dirigenti e preposti?	No	Necessario nominare e formare il preposto
Segnalazione aggiuntiva n. 1	No	Si consiglia di potenziare il Nucleo Gestione Emergenza con un altro Addetto al Primo Soccorso e un Addetto alla Lotta Antincendio
DVR		
Il DVR e' stato redatto ed e' disponibile, firmato e con data certa?	Si	
La valutazione stress lavoro correlato e' in corso di validita'?	No	Compilare la check list
E' stata effettuata la valutazione del rischio chimico	Si	Inserita nel DVR
E' presente il piano di emergenza?	Si	
Documenti di gestione		
Viene rispettato l'art. 26 (DUVRI, Idoneita' Tecnico Professionale, etc)?	No	Compilare ogni qualvolta si stipuli un contratto d'opera appalto o somministrazione di un servizio
E' stato effettuata correttamente l'attivita' di sorveglianza sanitaria (cert. idoneita', sopralluogo art. 25, etc)?	Si	

Documenti di gestione		
E' documentata la distribuzione dei DPI?	Si	Verbale allegato alla presente
E' presente e compilato il registro per la verifica di funi e catene?	No	Verificare compilazione ogni 3 mesi
E' presente e compilato il registro per la verifica dei dispositivi di sicurezza di macchine ed impianti?	No	Verificare compilazione ogni 6 mesi
Sono disponibili i libretti di manutenzione ed uso dei macchinari?	No	Reperire tutti i libretti di uso e manutenzione dei macchinari
E' presente la conformita' antincendio ai sensi del DPR 151/2011?	Si	
Tutte le attivita' soggette sono presenti nella conformita' antincendio?	Si	
E' stata eseguita la prova di evacuazione?	Si	
E' presente e compilato il registro per la verifica dei dispositivi antincendio?	No	Si ricorda la necessità di aggiornare il registro ogni 6 mesi (estintori, illuminazione di emergenza, differenziale, ecc...)
Informazione, Formazione ed addestramento dei lavoratori		
E' presente un programma per la formazione dei lavoratori?	Si	

Informazione, Formazione ed addestramento dei lavoratori		
E' presente una procedura per l'informazione, la formazione e l'addestramento in caso di neoassunti o di cambio mansione?	No	Allegata alla presente si trasmette per ogni lavoratore la procedura di informazione e formazione aggiornata
Tutti i lavoratori in forza sono stati formati secondo i disposti dell'accordo Stato-Regioni 21/12/2011?	No	I 2 nuovi operai devono partecipare al corso di formazione previsti dall'ASR 21/12/2011: Formazione Generale 4 ore (anche in modalità e-learning) e Formazione Rischio Alto 12 ore (operai) . Michele deve frequentare altre 8 ore di Formazione Rischio Specifico perché il corso frequentato nel 2013 è per Rischio Basso
Tutti gli addetti che fanno uso di carrelli elevatori hanno ricevuto la formazione iniziale e gli aggiornamenti previsti dall'accordo stato regioni del 22/2/2012?	No	I carrellisti devono frequentare il corso di formazione della durata di 12 ore
Sono state elaborate e distribuite procedure di lavoro?	Sì	
Impianti		
E' disponibile l'agibilità dei locali?	Sì	
E' presente il certificato di conformità dell'impianto elettrico?	Sì	
E' stato denunciato e sottoposto a verifica periodica l'impianto di messa a terra?	Sì RAF S.R.L.	Contratto con Verifiche srl


Impianti		
E' stato denunciato e sottoposto a verifica periodica l'impianto termico?	Si	
Sono stati denunciati e sottoposti a verifica periodica gli impianti a pressione?	No	Reperire la documentazione relativa al compressore per verificare se è soggetto alla denuncia di installazione e ai controlli periodici
Approvvigionamento idrico		
E' presente una concessione per l'approvvigionamento idrico diverso dal pubblico acquedotto?	No	Richiedere concessione per il prelievo idrico da pozzo
Emissioni in atmosfera		
Segnalazione aggiuntiva n. 1	No	Al momento sono presenti solo emissioni diffuse che non possono essere autorizzate. Si consiglia di convogliare in atmosfera la sottostazione e di richiedere in via preventiva alla Provincia di Pesaro e Urbino l'autorizzazione. Vi potete avvalere delle procedure semplificate se non lavorate oltre 2000 kg di carta al giorno.
Scarico acque reflue		
Per le acque domestiche e' presente l'autorizzazione allo scarico e/o l'autorizzazione all'allaccio in pubblica fognatura e/o l'agibilita'?	Si	Ad aprile 2017 allaccio alla pubblica fognatura verificato da Marche Multiservizi

Scarico acque reflue		
Sono rispettate tutte le prescrizioni contenute nell'autorizzazione?	Si	
Rifiuti		
E' presente ed e' correttamente compilato il registro di carico e scarico rifiuti?	Si	
Sono correttamente compilati i formulari di identificazione e trasporto?	Si	
L'azienda e' iscritta al SISTRI ed ha pagato l'iscrizione annuale?	Non pertinente	
Rumore esterno		
E' stata fatta la valutazione di impatto acustico?	Non pertinente	
Consorzi di filiera		
L'azienda e' iscritta al CONAI e/o al consorzio obbligatorio per i produttori o gli importatori di imballaggi?	No	Verificare iscrizione CONAI
Impianti contenenti F-GAS		
Per impianti contentnei oltre 3kg di F-gas, e' stata affidata la manutenzione ad una ditta certificata?	No	Sono soggetti solo i condizionatori che hanno una carica di gas superiore ai 3 kg

Amianto		
In caso di presenza di materiali contenenti amianto e' stato verificato lo stato di conservazione?	Non pertinente	
Sicurezza delle strutture		
Pavimenti privi di buche e/o inciampi?	Si	
Ingressi e passaggi mantenuti puliti da ingombri?	Si	
Locali con accesso interdetto: i locali di deposito, locali tecnici e locali con accesso regolamentato sono provvisti di cartello di Divieto di accesso ai non addetti?	Si	
Passaggi per pedoni ben delimitati?	No	
Passaggi per carrelli e mezzi ben definiti?	No	Potenziare la segnaletica orizzontale e verticale per il passaggio del carrello elevatore
<div>    </div>		
RAF S.R.L.		

Prevenzione incendi		
Gli estintori sono installati correttamente (facilmente raggiungibili, cartellonistica corretta, altezza adeguata)?	Si	
Gli idranti sono installati correttamente (facilmente raggiungibili, adeguatamente segnalati, buone condizioni, etc)?	Si	
Le uscite di emergenza sono libere da ingombri, segnalate e facilmente apribili verso l'esodo?	Si	
Uscite di emergenza con sistemi di apertura omologati CE?	Si	
Pulsanti allarme antincendio facilmente raggiungibili?	Si	
Punti di raccolta in caso di evacuazione segnalati?	No	installare cartello nel parcheggio esterno
Presidi antincendio controllati semestralmente	Si	
Rischio di formazione di atmosfere esplosive		
Le zone ATEX sono segnalate?	No	Installare i cartelli nei pressi della area di ricarica del carrello elevatore e nell'Impianto di aspirazione

Rischio di formazione di atmosfere esplosive



L'area di ricarica dei cartelli elevatori e' adeguata aereata e lontana da fonti di innesco?

No

Mantenere libera da materiale facilmente infiammabile l'area di ricarica del carrello elevatore per almeno un raggio di 2,5 metri

Scale soppalchi e luoghi con pericolo di caduta

Le scale portatili sono in buone condizioni e conformi alla norma UNI 131?

Si

Utilizzata per il taglio siepi

Scale e rampe mantenute pulite da ingombri

Si

Le scale fisse sono munite di corrimano e di parapetto alto almeno 1m (misurando l'altezza all'inizio del gradino)?

Si

Immagazzinamento

Scaffalature in buone condizioni (ancorate, indicazione portata)?

Si

Immagazzinamento		
I materiali stoccati sono correttamente imballati?	Si	
Le merci impilate verticalmente risultano stabili?	Si	
Illuminazione		
I locali appaiono adeguatamente illuminati (corpi luce puliti, etc)?	Si	
Luci di emergenza mantenute in buono stato di efficienza	Si	
Rischio elettrico		
Sui principali quadri elettrici sono presenti i cartelli di Divieto di spegnere incendi con acqua e pericolo folgorazione?	No	Su tutti i quadri elettrici devono essere installati i cartelli sicurezza di seguito riportati
Nei quadri elettrici sono presenti gli sportelli e risultano chiusi?	No	Mantenere sempre chiusi gli sportelli dei quadri elettrici
I differenziali (salvavita) vengono testati almeno ogni 6 mesi?	Si	
Attrezzi elettrici portatili mantenuti in buone condizioni?	Si	

Rischio elettrico		
Sono assenti fonti di rischio causate da una cattiva gestione dell'impianto elettrico (adattatori non conformi, prese elettriche e/o prolungherovinate, cavi che creano fonte di inciampo, etc)?	Si	
Aerazione		
I locali appaiono adeguatamente aereati?	Si	
E' presente un impianto di aspirazione in prossimita' dell'emissione di sostanza pericolose?	No	È presente un Impianto di aspirazione carrellato che non ha emissione in atmosfera
Macchine ed attrezzature		
Le macchine e le attrezzature sono mantenute pulite?	Si	
Il pavimento intorno alle macchine e' mantenuto pulito?	Si	
Le protezioni risultano in buone condizioni?	Si	
Pulsanti di emergenza facilmente raggiungibili?	Si	
Scarti di lavorazione raccolti in sicurezza?	Si	

Macchine ed attrezzature		
Spazi di lavoro adeguati? (altezza 3m, superficie 2mq, volume 10mc)	Si	
Illuminazione a disposizione appare adeguata al compito?	Si	
I lavoratori attuano comportamenti sicuri?	Si	
Condizione dei carrelli elevatori		
I carrelli elevatori sono in buone condizioni (ruote, sedile, cicalino retromarcia, sistema trattenuta, diagramma di carico, dispositivo uomo presente, etc)?	Si	
L'operatore fa uso del dispositivo di trattenimento al sedile durante l'uso del carrello elevatore?	No	
Rischi chimico e cancerogeno		
Sono disponibili le schede di sicurezza dei prodotti chimici utilizzati?	No	Reperire le schede di sicurezza aggiornate di tutti i prodotti chimici che utilizzate (alcol, diluente, ecc) per poter redigere il Documento di Valutazione del Rischio Chimico
Tutti i contenitori sono etichettati correttamente?	Si	

Dispositivi di protezione individuale (DPI)		
I lavoratori fanno un uso regolare e corretto dei DPI?	Si	
I DPI hanno un buono stato di manutenzione?	Si	
E' presente la segnaletica con obbligo di utilizzo dei DPI?	Si	
Sovraccarico biomeccanico		
Si e' provveduto a valutare il rischio in caso di sollevamenti o trasporti di oggetti aventi peso di 3kg o piu'?	Si	Documento di agosto 2018 con rischio lieve
Si e' provveduto a valutare il rischio in caso di operazioni di traino e spinta di carichi che provocano uno sforzo superiore a lieve nella scala di Borg?	Si	
Si e' provveduto a valutare il rischio in caso siano presenti uno o piu' compiti ripetitivi degli arti superiori con una durata di almeno 1 ora per turno?	Si	
Si e' provveduto a valutare il rischio in caso siano presenti posture statiche o incongrue a carico del collo/testa, tronco e/o arti superiori o inferiori mantenuti per piu' di 4 secondi consecutivi e ripetuti per una parte significativa del tempo lavorativo?	Si	

Primo soccorso		
Le cassette sono pulite ed ordinate?	Si	
Il contenuto e' controllato periodicamente?	No	Ripristinare il contenuto della cassetta
Le cassette sono segnalate chiaramente?	No	Installare cartello sulla porta del locale nel quale la cassetta è posizionata
		
Sono presenti i pacchetti di medicazione nei mezzi?	No	acquistare pacchetto di medicazione per furgone ed eventuali macchine aziendali
Rischi ufficio		
Archivi e scaffalature in buono stato di manutenzione?	Si	
Buona condizione delle sedie?	Si	

Rischi ufficio		
Scrivanie in buone condizioni?	Si	
I cavi nelle postazioni PC sono disposti in modo tale da evitare inciampi e cadute?	Si	
Gli schermi sono orientati in modo da ridurre abbagli e riflessi dalle fonti di luce oppure sono dotati di sistemi parasole?	Si	vetri oscurati
Fotocopiatrici posizionate in zone aeree?	No	
Scarico acque reflue		
Sono autorizzati tutti gli scarichi esistenti?	Si	
E' scongiurato il pericolo di contaminazione delle acque di prima pioggia?	Si	
Le acque di condensa dei compressori e/o di condensa delle caldaie e/o di controlavaggio di addolcitori sono previste in autorizzazione o smaltite come rifiuti?	No	Attualmente l' acqua di condensa viene scaricata al suolo. Necessario convogliare lo scarico in apposito contenitore ed avviare a smaltimento mediante ditta autorizzata
Rifiuti		
Tutti i rifiuti prodotti sono stati classificati ed a tutti e' stato assegnato un codice CER, compreso il relativo contenitore?	No RAF S.R.L.	Installare cartelli con codice CER e descrizione del rifiuto su ogni contenitore

Rifiuti		
Tutti i rifiuti sono stoccati correttamente: coperti e con bacino di contenimento per liquidi?	No	Coprire con teli impermeabili tutti i cassoni esterni oppure sostituirli con cassoni dotati di sistema di chiusura
Firme		
Referente Aziendale	Data 24-10-2018	
Consulente Barberini Nicoletta	Data 24-10-2018	