

Verifica di conformità legislativa (Sicurezza)

Condotto per

S.E.M. - COLOGNOLA

Descrizione:

S.E.M. - COLOGNOLA - Verifica di conformità legislativa

Data:

14-12-2021

Consulente:

Simonetta Strologo

Luogo:

COLOGNOLA AI COLLI


Persone che partecipano al sopralluogo:

Cremaschi Giulio

Note:

Premessa

A seguito della rilevazione dati, sopralluogo e relativa compilazione della presente Verifica di Conformità Legislativa dell'Azienda, in base alle normative vigenti, si comunicano le situazioni non conformi. La visita è stata condotta verificando a campione l'attività aziendale nel sito identificato e attraverso le informazioni rilasciate dal datore di lavoro. Per questo motivo non può essere esclusa l'esistenza di eventuali ulteriori non conformità non evidenziate nel corso della presente visita.

Sicurezza delle strutture		
Pavimenti e spazi esterni privi di buche e/o inciampi?	Si	
Ingressi e passaggi mantenuti puliti da ingombri?	Si	
Locali con accesso interdetto: i locali di deposito, locali tecnici e locali con accesso regolamentato sono provvisti di cartello di Divieto di accesso ai non addetti?	No	Predisporre cartello di divieto di accesso ai non addetti sul portone di ingresso del magazzino
		
Nelle vetrature sono assenti fratture o vetri fragili che possono causare pericoli di infortuni?	Non pertinente	
Il sistema di trasporto su rotaie e' in buone condizioni (protezione ruote navicella, segnalatore acustico, etc)?	Non pertinente	
Le vie rulli sono dotate di idoneo fine corsa?	Non pertinente	

S.E.M. - COLOGNOLA

Sicurezza delle strutture		
Sono valutati i rischi degli ambienti confinati?	Non pertinente	
Nelle porte o nelle pareti in vetro sono presenti decalcomanie ad altezza occhi?	Non pertinente	
Sono presenti adeguati spogliatoi (armadietti, docce, posti a sedere) e sono mantenuti in un corretto stato di igiene?	No	Ripristinare il corretto stato di igiene delle toilette
		
Prevenzione incendi		
Gli estintori sono installati correttamente (facilmente raggiungibili, cartellonistica corretta, altezza adeguata)?	No	<p>Predisporre estintori portatili, appendendoli e segnalandoli, con i seguenti criteri:</p> <ul style="list-style-type: none"> - uno ad anidride carbonica nei pressi del quadro elettrico / apparato ricarica batterie carrelli - capacità estinguente non inferiore a 13A e carica non inferiore a 6kg o 6 litri (a polvere o di tipo idrico, questi
	S.E.M. - COLOGNOLA	


Prevenzione incendi		
		ultimi conformi alla norma EN 3-7) - numero e dislocazione tale da non percorrere più di 30m per raggiungere un estintore
Gli idranti sono installati correttamente (facilmente raggiungibili, adeguatamente segnalati, buone condizioni, etc)?	Non pertinente	
Le valvole del gas sono segnalate e sono facilmente raggiungibili?	No	
		
I tubi (interni ed esterni) di adduzione del combustibile sono colorati di giallo?	No	
Le uscite di emergenza sono libere da ingombri, segnalate e facilmente apribili verso l'esodo?	No	Predisporre cartelli per le uscite di emergenza

Prevenzione incendi



Uscite di emergenza con sistemi di apertura omologati CE?	Si	
L'allarme antincendio e' efficiente ed adeguatamente segnalato?	Non pertinente	Presente un solo lavoratore, allarme vocale
Pulsanti allarme antincendio facilmente raggiungibili?	Non pertinente	
Punti di raccolta in caso di evacuazione segnalati?	No	

Prevenzione incendi



Presidi antincendio controllati semestralmente (es. estintori, idranti, porte tagliafuoco, ecc..)

No



Sono correttamente posizionate e ben distribuite le planimetrie di evacuazione?

No



Non presenti

Rischio di formazione di atmosfere esplosive


Le zone ATEX sono

No
 S.E.M. - COLOGNOLA

Predisporre cartelli nei pressi

Rischio di formazione di atmosfere esplosive		
segnalate?		della zona di ricarica dei carrelli
<div style="display: flex; justify-content: space-around; align-items: center;">   </div>		
L'area di ricarica dei carrelli elevatori e' adeguata aereata e lontana da fonti di innesco?	Si	
Scale soppalchi e luoghi con pericolo di caduta		
Le scale portatili sono in buone condizioni e conformi alla norma UNI 131?	Si	
Le scale portatili utilizzate per lavori elettrici sono di un materiale dielettrico?	Non pertinente	
Le scale fisse sono munite di corrimano e di parapetto alto almeno 1m (misurando l'altezza all'inizio del gradino)?	No	Non presente corrimano per la scala di accesso al primo piano


Scale soppalchi e luoghi con pericolo di caduta



Nei gradini scivolosi sono presenti strisce antiscivolo?

No

Non presenti per la scala di accesso al primo piano






Tutti i luoghi elevati sono muniti di parapetto normale?



Sì

Nei soppalchi e' indicata la portata massima?

Non
pertinente

Scale soppalchi e luoghi con pericolo di caduta		
Per i soppalchi e' presente procedura per svolgere in sicurezza, in particolare per il rischio di caduta dall'alto, le operazioni di carico/scarico?	Non pertinente	
Immagazzinamento		
Scaffalature in buone condizioni (ancorate, indicazione portata)?	No	Predisporre cartelli di portate per le scaffalature e cantilever
I montanti frontali delle scaffalature urtabili dai carrelli elevatori o altri mezzi sono dotati di paracolpi?	No	
Nelle scaffalature singole non a parete sono previste reti di contenimento per la merce?	Non pertinente	
Gli elementi urtabili dai carelli elevatori o altri mezzi sono segnalati con bande gialle/nere?	No	
I materiali stoccati sono correttamente imballati?	Si	
Le merci impilate verticalmente risultano stabili?	Si	
Bacini di raccolta per raccogliere eventuali liquidi che fuoriescono?	Non pertinente	

Illuminazione		
I locali appaiono adeguatamente illuminati (corpi luce puliti, etc)?	Si	
Luci di emergenza mantenute in buono stato di efficienza	No	Effettuare manutenzione per le lampade di emergenza
Rischio elettrico		
Sui principali quadri elettrici sono presenti i cartelli di Divieto di spegnere incendi con acqua e pericolo folgorazione?	No	
  		
Nei quadri elettrici sono presenti gli sportelli e risultano chiusi?	Si	
Pulsanti di sgancio corrente elettrica: cartellonistica indicante i pulsanti presente, facilmente visibile e con indicazione delle zone di sgancio?	Non pertinente	

Rischio elettrico		
Attrezzi elettrici portatili mantenuti in buone condizioni?	Si	
Sono assenti fonti di rischio causate da una cattiva gestione dell'impianto elettrico (adattatori non conformi, prese elettriche e/o prolunghe rovinate, cavi che creano fonte di inciampo, etc)?	No	Segregare i cavi elettrici nelle toilette
<div>   </div>		
Aerazione		
I locali appaiono adeguatamente aereati (compresi spogliatoi e servizi igienici)?	Si	
E' presente un impianto di aspirazione in prossimita' dell'emissione di sostanza pericolose?	Non pertinente	
Condizione dei carrelli elevatori		
I carrelli elevatori sono in	No S.E.M. - COLOGNOLA	Manutenzione per cicalino

Condizione dei carrelli elevatori		
buone condizioni (ruote, sedile, cicalino retromarcia, sistema trattenuta, diagramma di carico, dispositivo uomo presente, etc)?		retromarcia del carrello elevatore
Il carrello elevatore dotato di accessori che ne variano le caratteristiche di uso (prolunghe, pale, staffe per ganci di sollevamento, ...) sono dotati di nuova certificazione?	Non pertinente	
Il carrello elevatore e' omologato per l'utilizzo su strada?	Non pertinente	
Segnalazione aggiuntiva n. 1	No	Predisporre all'ingresso del magazzino e nel piazzale esterno cartelli "attenzione ai carrelli elevatori"
<div>    </div>		
Dispositivi di protezione individuale (DPI)		
I lavoratori fanno un uso regolare e corretto dei DPI?	Si	

Primo soccorso		
Sono presenti le cassette di primo soccorso?	No	Predisporre e segnalare pacchetto di medicazione
Firme		
Referente Aziendale	Data 14-12-2021	✓
Consulente Simonetta Strologo	Data 14-12-2021	