

# Verifica di conformità legislativa (Sicurezza)

Condotto per

## LINDBERGH HOTELS SRL - Bagni Alfredo

**Descrizione:**

LINDBERGH HOTELS SRL - Bagni Alfredo - Verifica di conformità legislativa

**Data:**

22-06-2022 11:26:13

**Consulente:**

Alessandro Versari

**Luogo:**

PESARO

**Persone che partecipano al sopralluogo:**

Gabrielli Daniela

**Note:**

## Premessa

A seguito della rilevazione dati, sopralluogo e relativa compilazione della presente Verifica di Conformità Legislativa dell'Azienda, in base alle normative vigenti, si comunicano le situazioni non conformi. La visita è stata condotta verificando a campione l'attività aziendale nel sito identificato e attraverso le informazioni rilasciate dal datore di lavoro. Per questo motivo non può essere esclusa l'esistenza di eventuali ulteriori non conformità non evidenziate nel corso della presente visita.



Organigramma e Formazione		
E' presente l'organigramma aziendale?	No	Da aggiornare a seguito della nomina dei preposti
E' stato individuato univocamente il datore di lavoro?	Si	
E' stato costituito il S.P.P. ed e' stato individuato il Responsabile del S.P.P.?	Si	
Sono stati formati il Responsabile e tutti i membri del S.P.P.?	Si	
E' stato nominato un medico competente?	Si	
Il rappresentante dei lavoratori per la sicurezza e' stato formato in seguito all'elezione e poi costantemente?	Si	
Sono stati individuati gli addetti di primo soccorso?	No	Nominare e formare gli addetti al primo soccorso
Sono stati individuati gli addetti alla lotta antincendio?	No	Nominare e formare gli addetti antincendio
Sono stati individuati i preposti?	No	Da nominare il preposto e formare con corso specifico
DVR		
Il DVR e' stato redatto ed e' disponibile, firmato e con data certa?	No	Reperire dal cloud

DVR		
La valutazione stress lavoro correlato e' in corso di validita'?	Si	
La valutazione relativa all'esposizione al rumore e' in corso di validita'?	Non pertinente	
La valutazione relativa all'esposizione alle vibrazioni e' in corso di validita'?	Non pertinente	
La valutazione relativa all'esposizione ai campi elettromagnetici e' in corso di validita'?	Non pertinente	
La valutazione relativa all'esposizione alle radiazioni ottiche artificiali e' in corso di validita'?	Non pertinente	
E' stata effettuata la valutazione del rischio chimico	Si	Vedi DVR generale (scheda n.14)
La valutazione relativa all'esposizione ad agenti biologici e' in corso di validita'?	Non pertinente	
E' presente il documento sulla protezione contro le esplosioni?	Non pertinente	
E' stata effettuata la valutazione del rischio di sovraccarico biomeccanico (mmc, movimenti ripetitivi, etc)?	Si	

<b>DVR</b>		
E' presente il piano di emergenza?	Non pertinente	
<b>Documenti di Gestione</b>		
E' stata effettuata e verbalizzata la riunione periodica art. 35?	Si	Vedi Sede Lindbergh
E' documentata la distribuzione dei DPI?	No	
E' presente la conformita' antincendio ai sensi del DPR 151/2011?	Non pertinente	
E' stata eseguita la prova di evacuazione?	Non pertinente	
<b>Informazione, Formazione ed addestramento dei lavoratori</b>		
Tutti i lavoratori in forza sono stati formati secondo i disposti dell'accordo Stato-Regioni 21/12/2011?	No	Attivare sessione di formazione per i lavoratori
I lavoratori hanno ricevuto una formazione specifica per lavori eseguiti in altezza (superiore a 2 metri)?	Non pertinente	
I lavoratori che intervengono su impianti in tensione sono stati nominati e hanno ricevuto la formazione PES PAV?	Non pertinente	

Informazione, Formazione ed addestramento dei lavoratori		
Sono state elaborate e distribuite procedure di lavoro?	No	
<b>Impianti</b>		
E' disponibile l'agibilita' dei locali?	No	Recuperare copia
E' presente il collaudo statico e/o sismico dell'edificio?	No	Recuperare copia
E' presente il certificato di conformita' dell'impianto elettrico?	No	Recuperare copia
E' stato denunciato e sottoposto a verifica periodica l'impianto di messa a terra?	No	Recuperare copia
E' stato denunciato e sottoposto a verifica periodica l'impianto contro le scariche atmosferiche?	No	Recuperare copia valutazione di autoprotezione
E' stato denunciato e sottoposto a verifica periodica l'impianto termico?	Non pertinente	
Viene effettuata la manutenzione degli impianti di aereazione (aria condizionata, pompe di calore, ...)?	Non pertinente	
Sono stati sottoposti a verifica periodica gli ascensori/montacarichi?	Non pertinente	



<b>Impianti</b>		
Sono stati denunciati e sottoposti a verifica periodica gli impianti a pressione?	Non pertinente	
<b>Sicurezza delle strutture</b>		
Pavimenti e spazi esterni privi di buche e/o inciampi?	Sì	
Ingressi e passaggi mantenuti puliti da ingombri?	Sì	
Locali con accesso interdetto: i locali di deposito, locali tecnici e locali con accesso regolamentato sono provvisti di cartello di Divieto di accesso ai non addetti?	No	Segnalare la porta esterna del retro bar
		
Nelle vetrature sono assenti fratture o vetri fragili che possono causare pericoli di infortuni?	Sì	

Sicurezza delle strutture		
Sono valutati i rischi degli ambienti confinati?	Non pertinente	
Nelle porte o nelle pareti in vetro sono presenti decalcomanie ad altezza occhi?	Si	
Sono presenti adeguati spogliatoi (armadietti, docce, posti a sedere) e sono mantenuti in un corretto stato di igiene?	Si	
Prevenzione incendi		
Gli estintori sono installati correttamente (facilmente raggiungibili, cartellonistica corretta, altezza adeguata)?	No	Appendere e segnalare gli estintori
<div style="display: flex; justify-content: space-around;">   </div>		
Gli idranti sono installati correttamente (facilmente raggiungibili, adeguatamente segnalati, buone condizioni, etc)?	Non pertinente	



Prevenzione incendi		
Le valvole del gas sono segnalate e sono facilmente raggiungibili?	Non pertinente	
I tubi (interni ed esterni) di adduzione del combustibile sono colorati di giallo?	Non pertinente	
Le uscite di emergenza sono libere da ingombri, segnalate e facilmente apribili verso l'esodo?	Si	
Uscite di emergenza con sistemi di apertura omologati CE?	Non pertinente	
L'allarme antincendio e' efficiente ed adeguatamente segnalato?	Non pertinente	
Pulsanti allarme antincendio facilmente raggiungibili?	Non pertinente	
Punti di raccolta in caso di evacuazione segnalati?	Non pertinente	
Presidi antincendio controllati semestralmente (es. estintori, idranti, porte tagliafuoco, ecc..)	Si	
Sono correttamente posizionate e ben distribuite le planimetrie di evacuazione?	Non pertinente	

<b>Rischio di formazione di atmosfere esplosive</b>		
Le zone ATEX sono segnalate?	Non pertinente	
L'area di ricarica dei carrelli elevatori e' adeguata aereata e lontana da fonti di innesco?	Non pertinente	
<b>Scale soppalchi e luoghi con pericolo di caduta</b>		
Le scale portatili sono in buone condizioni e conformi alla norma UNI 131?	Si	
Le scale fisse sono munite di corrimano e di parapetto alto almeno 1m (misurando l'altezza all'inizio del gradino)?	Non pertinente	
Nei gradini scivolosi sono presenti strisce antiscivolo?	Non pertinente	
Tutti i luoghi elevati sono muniti di parapetto normale?	Non pertinente	
Nei soppalchi e' indicata la portata massima?	Non pertinente	
<b>Immagazzinamento</b>		
Scaffalature in buone condizioni (ancorate, indicazione portata)?	Si	
Bacini di raccolta per raccogliere eventuali liquidi che fuoriescono?	Non pertinente	

<b>Immagazzinamento</b>		
Le celle frigorifere sono dotate di maniglia interna?	Non pertinente	
<b>Illuminazione</b>		
I locali appaiono adeguatamente illuminati (corpi luce puliti, etc)?	Si	
Luci di emergenza mantenute in buono stato di efficienza	Si	
<b>Rischio elettrico</b>		
Sui principali quadri elettrici sono presenti i cartelli di Divieto di spegnere incendi con acqua e pericolo folgorazione?	No	
<div>   </div>		
Nei quadri elettrici sono presenti gli sportelli e risultano chiusi?	Si	

Rischio elettrico		
Pulsanti di sgancio corrente elettrica: cartellonistica indicante i pulsanti presente, facilmente visibile e con indicazione delle zone di sgancio?	Non pertinente	
Attrezzi elettrici portatili mantenuti in buone condizioni?	Si	
Sono assenti fonti di rischio causate da una cattiva gestione dell'impianto elettrico (adattatori non conformi, prese elettriche e/o prolunghe rovinate, cavi che creano fonte di inciampo, etc)?	Si	
Macchine ed attrezzature		
Le protezioni risultano in buone condizioni?	Si	
Pulsanti di emergenza facilmente raggiungibili?	Si	
Spazi di lavoro adeguati? (altezza 3m, superficie 2mq, volume 10mc)	Si	
Le cappe aspiranti sono ben posizionate e in buone condizioni?	Si	
I rischi residui sono segnalati con cartellonistica?	No	Predisporre cartello pericolo per le mani nei pressi dell'affettatrice e pericolo ustioni nei pressi della piastra

## Macchine ed attrezzature



## Rischi chimico e cancerogeno

Sono disponibili le schede di sicurezza dei prodotti chimici utilizzati?

No

Recuperare copia

Tutti i contenitori sono etichettati correttamente?

Si

E' presente un deposito dedicato per prodotti chimici ed e' opportunamente segnalato?

Non  
pertinente

## Dispositivi di protezione individuale (DPI)


I lavoratori fanno un uso regolare e corretto dei DPI?

Si

## Primo soccorso

Sono presenti le cassette di primo soccorso?

Si

<b>Primo soccorso</b>		
Le cassette sono in buone condizioni e sono assenti elementi scaduti o rovinati?	Si	
Le cassette sono segnalate chiaramente e facilmente accessibili?	Si	
Sono presenti i pacchetti di medicazione nei mezzi?	Non pertinente	
<b>Firme</b>		
Referente Aziendale	Data 22-06-2022 11:26:13	
Consulente Alessandro Versari	Data 22-06-2022 11:26:13	