

Verifica di conformità legislativa

Condotto per

LINDBERGH HOTELS SRL - Bagni Alfredo

Descrizione:

LINDBERGH HOTELS SRL - Bagni Alfredo - Verifica di conformità legislativa

Data:

03-06-2020 10:54:41

Consulente:

Alessandro Versari

Luogo:

PESARO

Persone che partecipano al sopralluogo:

Leonardi Roberto



Note:


Premessa


A seguito della rilevazione dati, sopralluogo e relativa compilazione della presente Verifica di Conformità Legislativa dell'Azienda, in base alle normative vigenti, si comunicano le situazioni non conformi. La visita è stata condotta verificando a campione l'attività aziendale nel sito identificato e attraverso le informazioni rilasciate dal datore di lavoro. Per questo motivo non può essere esclusa l'esistenza di eventuali ulteriori non conformità non evidenziate nel corso della presente visita.

Organigramma e Formazione		
E' presente l'organigramma aziendale?	No	Da esporre
E' stato individuato univocamente il datore di lavoro?	Si	
E' stato costituito il S.P.P. ed e' stato individuato il Responsabile del S.P.P.?	Si	
Sono stati formati il Responsabile e tutti i membri del S.P.P.?	Si	
E' stato individuato un medico competente?	Si	
Il rappresentante dei lavoratori per la sicurezza e' stato formato in seguito all'elezione e poi costantemente?	Si	
Sono stati individuati gli addetti di primo soccorso?	No	Nominare e formare gli addetti al primo soccorso
Sono stati individuati gli addetti alla lotta antincendio?	No	Nominare e formare gli addetti antincendio
DVR		
Il DVR e' stato redatto ed e' disponibile, firmato e con data certa?	No	Reperire dal cloud

Documenti di Gestione		
E' documentata la distribuzione dei DPI?	No	
E' stata eseguita la prova di evacuazione?	Non pertinente	
Informazione, Formazione ed addestramento dei lavoratori		
Tutti i lavoratori in forza sono stati formati secondo i disposti dell'accordo Stato-Regioni 21/12/2011?	No	
Impianti		
E' disponibile l'agibilita' dei locali?	No	Recuperare copia
E' presente il collaudo statico e/o sismico dell'edificio?	No	Recuperare copia
E' presente il certificato di conformita' dell'impianto elettrico?	No	Recuperare copia
E' stato denunciato e sottoposto a verifica periodica l'impianto di messa a terra?	No	Recuperare copia
E' stato denunciato e sottoposto a verifica periodica l'impianto contro le scariche atmosferiche?	No	Recuperare copia valutazione di autoprotezione
E' stato denunciato e sottoposto a verifica periodica l'impianto termico?	Non pertinente	

Impianti		
Viene effettuata la manutenzione degli impianti di aereazione (aria condizionata, pompe di calore, ...)?	Non pertinente	
Sono stati sottoposti a verifica periodica gli ascensori/montacarichi?	Non pertinente	
Sono stati denunciati e sottoposti a verifica periodica gli impianti a pressione?	Non pertinente	
Sicurezza delle strutture		
Pavimenti e spazi esterni privi di buche e/o inciampi?	No	Segnalare con bande giallo/nere e con cartello attenzione gradino la pedana rialzata del bar
 		
Ingressi e passaggi mantenuti puliti da ingombri?	Si	

Sicurezza delle strutture		
Locali con accesso interdetto: i locali di deposito, locali tecnici e locali con accesso regolamentato sono provvisti di cartello di Divieto di accesso ai non addetti?	No	Segnalare la porta esterna del retro bar
		
Nelle vetrature sono assenti fratture o vetri fragili che possono causare pericoli di infortuni?	Sì	
Sono valutati i rischi degli ambienti confinati?	Non pertinente	
Nelle porte o nelle pareti in vetro sono presenti decalcomanie ad altezza occhi?	Sì	
Sono presenti adeguati spogliatoi (armadietti, docce, posti a sedere) e sono mantenuti in un corretto stato di igiene?	Sì	

Prevenzione incendi		
Gli estintori sono installati correttamente (facilmente raggiungibili, cartellonistica corretta, altezza adeguata)?	No	Appendere e segnalare gli estintori
		
Gli idranti sono installati correttamente (facilmente raggiungibili, adeguatamente segnalati, buone condizioni, etc)?	Non pertinente	
Le valvole del gas sono segnalate e sono facilmente raggiungibili?	Non pertinente	
I tubi (interni ed esterni) di adduzione del combustibile sono colorati di giallo?	Non pertinente	
Le uscite di emergenza sono libere da ingombri, segnalate e facilmente apribili verso l'esodo?	Si	

Prevenzione incendi		
Uscite di emergenza con sistemi di apertura omologati CE?	Non pertinente	
L'allarme antincendio e' efficiente ed adeguatamente segnalato?	Non pertinente	
Pulsanti allarme antincendio facilmente raggiungibili?	Non pertinente	
Punti di raccolta in caso di evacuazione segnalati?	Non pertinente	
Presidi antincendio controllati semestralmente	Si	
Sono correttamente posizionate e ben distribuite le planimetrie di evacuazione?	Non pertinente	
Rischio di formazione di atmosfere esplosive		
Le zone ATEX sono segnalate?	Non pertinente	
L'area di ricarica dei carrelli elevatori e' adeguata aereata e lontana da fonti di innesco?	Non pertinente	
Scale soppalchi e luoghi con pericolo di caduta		
Le scale portatili sono in buone condizioni e conformi alla norma UNI 131?	Si	

Scale soppalchi e luoghi con pericolo di caduta		
Le scale fisse sono munite di corrimano e di parapetto alto almeno 1m (misurando l'altezza all'inizio del gradino)?	Non pertinente	
Nei gradini scivolosi sono presenti strisce antiscivolo?	Non pertinente	
Tutti i luoghi elevati sono muniti di parapetto normale?	Non pertinente	
Nei soppalchi e' indicata la portata massima?	Non pertinente	
Immagazzinamento		
Scaffalature in buone condizioni (ancorate, indicazione portata)?	Si	
Bacini di raccolta per raccogliere eventuali liquidi che fuoriescono?	Non pertinente	
Le celle frigorifere sono dotate di maniglia interna?	Non pertinente	
Illuminazione		
I locali appaiono adeguatamente illuminati (corpi luce puliti, etc)?	No	In cambusa effettuare adeguata installazione della lampada

Illuminazione




Luci di emergenza mantenute
in buono stato di efficienza

Si



Rischio elettrico

Sui principali quadri elettrici
sono presenti i cartelli di
Divieto di spegnere incendi
con acqua e pericolo
folgorazione?

No



Rischio elettrico		
Nei quadri elettrici sono presenti gli sportelli e risultano chiusi?	Si	
Pulsanti di sgancio corrente elettrica: cartellonistica indicante i pulsanti presente, facilmente visibile e con indicazione delle zone di sgancio?	Non pertinente	
Attrezzi elettrici portatili mantenuti in buone condizioni?	Si	
Sono assenti fonti di rischio causate da una cattiva gestione dell'impianto elettrico (adattatori non conformi, prese elettriche e/o prolunghe rovinate, cavi che creano fonte di inciampo, etc)?	Si	
Rischi chimico e cancerogeno		
Sono disponibili le schede di sicurezza dei prodotti chimici utilizzati?	No	Recuperare copia
Tutti i contenitori sono etichettati correttamente?	Si	
E' presente un deposito dedicato per prodotti chimici ed e' opportunamente segnalato?	Non pertinente	

Dispositivi di protezione individuale (DPI)		
I lavoratori fanno un uso regolare e corretto dei DPI?	Si	
Primo soccorso		
Sono presenti le cassette di primo soccorso?	Si	
Le cassette sono in buone condizioni e sono assenti elementi scaduti o rovinati?	Si	
Le cassette sono segnalate chiaramente e facilmente accessibili?	No	Predisporre cartello indicante la posizione della cassetta di primo soccorso
		
Sono presenti i pacchetti di medicazione nei mezzi?	Non pertinente	
Firme		
Referente Aziendale	Data	
LINDBERGH HOTELS SRL - Bagni Alfredo		

Firme		
	03-06-2020 10:54:41	
Consulente Alessandro Versari	Data 03-06-2020 10:54:41	