

Verifica di conformità legislativa

Condotto per

SORMA SPA - BARI

Descrizione:

SORMA SPA - BARI - Verifica di conformità legislativa

Data:

5-5-2021

Consulente:

Alessandro Versari

Luogo:

BARI

Persone che partecipano al sopralluogo:

Vincenzo Micunco

Note:

Premessa

A seguito della rilevazione dati, sopralluogo e relativa compilazione della presente Verifica di Conformità Legislativa dell'Azienda, in base alle normative vigenti, si comunicano le situazioni non conformi. La visita è stata condotta verificando a campione l'attività aziendale nel sito identificato e attraverso le informazioni rilasciate dal datore di lavoro. Per questo motivo non può essere esclusa l'esistenza di eventuali ulteriori non conformità non evidenziate nel corso della presente visita.

Organigramma e Formazione		
E' presente l'organigramma aziendale?	Si	
E' stato individuato univocamente il datore di lavoro?	Si	
E' stato costituito il S.P.P. ed e' stato individuato il Responsabile del S.P.P.?	Si	
Sono stati formati il Responsabile e tutti i membri del S.P.P.?	Si	
E' stato nominato un medico competente?	Si	
Il nominativo del rappresentante dei lavoratori per la sicurezza e' stato comunicato telematicamente all'INAIL?	No	Verificare se inserito nel portale INAIL anche per questa unità locale
E' stata verbalizzata la rinuncia da parte dei lavoratori ed e' stata notificata agli organismi paritetici?	Non pertinente	
E' presente un RLST?	Non pertinente	
Sono stati individuati gli addetti di primo soccorso?	No	
Sono stati individuati gli addetti alla lotta antincendio?	No	


Organigramma e Formazione		
Sono stati individuati dirigenti?	Non pertinente	
I dirigenti sono stati formati e la formazione e' in corso di validita'?	Non pertinente	
Sono stati individuati i preposti?	Non pertinente	
I preposti sono stati formati e la formazione e' in corso di validita'?	Non pertinente	
DVR		
Il DVR e' stato redatto ed e' disponibile, firmato e con data certa?	Si	
Documenti di Gestione		
E' stato effettuata correttamente l'attivita' di sorveglianza sanitaria (cert. idoneita', sopralluogo art. 25, etc)?	Si	
E' documentata la distribuzione dei DPI?	Si	Via email
E' presente la conformita' antincendio ai sensi del DPR 151/2011?	Non pertinente	
E' stata eseguita la prova di evacuazione?	Non pertinente	

SORMA SPA - BARI


Informazione, Formazione ed addestramento dei lavoratori		
Sono compilati i verbali di informazione, formazione, addestramento per tutti i lavoratori?	No	Da verificare
Tutti i lavoratori in forza sono stati formati secondo i disposti dell'accordo Stato-Regioni 21/12/2011?	Si	
I lavoratori hanno ricevuto una formazione specifica per lavori eseguiti in altezza (superiore a 2 metri)?	Non pertinente	Da attivare in caso di svolgimento di lavori in quota, anche per assistenze presso i clienti
I lavoratori hanno ricevuto una formazione specifica per attività in ambienti confinati?	Non pertinente	
Tutti gli addetti che fanno uso di carrelli elevatori hanno ricevuto la formazione iniziale e gli aggiornamenti previsti dall'accordo stato regioni del 22/2/2012?	Non pertinente	Da attivare in caso di utilizzo di carrelli elevatori
Tutti gli addetti che fanno uso di gru (a torre / mobile / su autocarro) hanno ricevuto la formazione iniziale e gli aggiornamenti previsti dall'accordo stato regioni del 22/2/2012?	Non pertinente	
Tutti gli addetti che fanno uso di piattaforma di lavoro mobile elevabile hanno ricevuto la formazione iniziale e gli aggiornamenti previsti dall'accordo stato regioni del 22/2/2012?	Non pertinente	Da attivare in caso di utilizzo di PLE

Informazione, Formazione ed addestramento dei lavoratori		
Tutti gli addetti che fanno uso di trattori e/o macchine di movimento terra hanno ricevuto la formazione iniziale e gli aggiornamenti previsti dall'accordo stato regioni del 22/2/2012?	Non pertinente	
Tutti gli addetti che effettuano attività in presenza di traffico veicolare o predispongono segnaletica stradale sono stati formati secondo il D.L. 22 gennaio 2019?	Non pertinente	
Tutti gli addetti che effettuano il montaggio e lo smontaggio di trabattelli e/o ponteggi hanno frequentato il corso specifico?	Non pertinente	
I lavoratori che intervengono su impianti in tensione sono stati nominati e hanno ricevuto la formazione PES PAV?	No	
Sono state elaborate e distribuite procedure di lavoro?	No	Da verificare
Impianti		
E' disponibile l'agibilità dei locali?	No	Da recuperare
E' presente il collaudo statico e/o sismico dell'edificio?	No	Da recuperare

Impianti		
E' presente il certificato di conformita' dell'impianto elettrico?	No	Da recuperare
E' stato denunciato e sottoposto a verifica periodica l'impianto di messa a terra?	No	Da recuperare
E' stato denunciato e sottoposto a verifica periodica l'impianto contro le scariche atmosferiche?	No	Recuperare relazione di autoprotezione dalle scariche atmosferiche
E' stato denunciato e sottoposto a verifica periodica l'impianto termico?	Non pertinente	
Viene effettuata la manutenzione degli impianti di aereazione (aria condizionata, pompe di calore, ...)?	Non pertinente	
Sono stati denunciati e sottoposti a verifica periodica gli impianti di sollevamento?	Non pertinente	
Sono stati sottoposti a verifica periodica gli ascensori/montacarichi?	Non pertinente	
Sono stati denunciati e sottoposti a verifica periodica gli impianti a pressione?	Non pertinente	
Sicurezza delle strutture		
Pavimenti e spazi esterni privi di buche e/o inciampi?	Si	


Sicurezza delle strutture		
Ingressi e passaggi mantenuti puliti da ingombri?	No	Mantenere ordine negli spazi e passaggi
		
Locali con accesso interdetto: i locali di deposito, locali tecnici e locali con accesso regolamentato sono provvisti di cartello di Divieto di accesso ai non addetti?	Si	
Passaggi per pedoni ben delimitati?	Non pertinente	
Passaggi per carrelli e mezzi ben definiti?	Non pertinente	
Prevenzione incendi		
Gli estintori sono installati correttamente (facilmente raggiungibili, cartellonistica corretta, altezza adeguata)?	Si	Ci sono condominiali


Prevenzione incendi



Gli idranti sono installati correttamente (facilmente raggiungibili, adeguatamente segnalati, buone condizioni, etc)?	Non pertinente	
Le valvole del gas sono segnalate e sono facilmente raggiungibili?	Non pertinente	
I tubi (interni ed esterni) di adduzione del combustibile sono colorati di giallo?	Non pertinente	
Le uscite di emergenza sono libere da ingombri, segnalate e facilmente apribili verso l'esodo?	Si	
Uscite di emergenza con sistemi di apertura omologati CE?	Non pertinente	

Prevenzione incendi		
L'allarme antincendio e' efficiente ed adeguatamente segnalato?	Non pertinente	
Pulsanti allarme antincendio facilmente raggiungibili?	Non pertinente	
Punti di raccolta in caso di evacuazione segnalati?	Non pertinente	
Presidi antincendio controllati semestralmente (es. estintori, idranti, porte tagliafuoco, ecc..)	Si	
Sono correttamente posizionate e ben distribuite le planimetrie di evacuazione?	Non pertinente	
Scale soppalchi e luoghi con pericolo di caduta		
Le scale portatili sono in buone condizioni e conformi alla norma UNI 131?	Non pertinente	
Le scale portatili utilizzate per lavori elettrici sono di un materiale dielettrico?	Non pertinente	
Le scale fisse sono munite di corrimano e di parapetto alto almeno 1m (misurando l'altezza all'inizio del gradino)?	Non pertinente	
Nei gradini scivolosi sono presenti strisce antiscivolo?	Non pertinente	

Scale soppalchi e luoghi con pericolo di caduta		
Tutti i luoghi elevati sono muniti di parapetto normale?	Non pertinente	
Nei soppalchi e' indicata la portata massima?	Non pertinente	
Immagazzinamento		
Scaffalature in buone condizioni (ancorate, indicazione portata)?	No	Non sono ancorate ma sono molto stabili. Non presente la portata
		
Illuminazione		
I locali appaiono adeguatamente illuminati (corpi luce puliti, etc)?	Si	
Luci di emergenza mantenute in buono stato di efficienza	Si	
Rischio elettrico		
Sui principali quadri elettrici	Non SORMA SPA - BARI	

Rischio elettrico		
sono presenti i cartelli di Divieto di spegnere incendi con acqua e pericolo folgorazione?	pertinente	
		
Nei quadri elettrici sono presenti gli sportelli e risultano chiusi?	Si	
Aerazione		
I locali appaiono adeguatamente aereati (compresi spogliatoi e servizi igienici)?	Si	
Macchine ed attrezzature		
Le macchine e le attrezzature sono mantenute pulite?	Si	Tutte portatili
I lavoratori attuano comportamenti sicuri?	Si	

SORMA SPA - BARI

Macchine ed attrezzature		
I rischi residui sono segnalati con cartellonistica?	Non pertinente	
Rischi chimico e cancerogeno		
Sono disponibili le schede di sicurezza dei prodotti chimici utilizzati?	No	Mandare schede da Sorma Cesena
Tutti i contenitori sono etichettati correttamente?	Si	
E' presente un deposito dedicato per prodotti chimici ed e' opportunamente segnalato?	Non pertinente	
Dispositivi di protezione individuale (DPI)		
I lavoratori fanno un uso regolare e corretto dei DPI?	Si	
E' presente la segnaletica con obbligo di utilizzo dei DPI?	Non pertinente	
Primo soccorso		
Sono presenti le cassette di primo soccorso?	No	Ci vorrebbe un pacchetto di medicazione, da tenere in macchina
Rifiuti		
Tutti i rifiuti prodotti sono stati classificati ed a tutti e' stato assegnato un codice CER,	Non pertinente SORMA SPA - BARI	

Rifiuti		
compreso il relativo contenitore?		
Firme		
Referente Aziendale	Data 5-5-2021	✓
Consulente Alessandro Versari	Data 5-5-2021	<i>Alessandro Versari</i>