

Verifica di conformità legislativa

Condotto per

COMUNE DI BELVEDERE OSTRENSE

Descrizione:

COMUNE DI BELVEDERE OSTRENSE - Verifica di conformità legislativa

Data:

09-03-2021 11:04:21

Consulente:

a.cionco-seafano

Luogo:

BELVEDERE OSTRENSE




Persone che partecipano al sopralluogo:

Note:

Premessa

A seguito della rilevazione dati, sopralluogo e relativa compilazione della presente Verifica di Conformità Legislativa dell'Azienda, in base alle normative vigenti, si comunicano le situazioni non conformi. La visita è stata condotta verificando a campione l'attività aziendale nel sito identificato e attraverso le informazioni rilasciate dal datore di lavoro. Per questo motivo non può essere esclusa l'esistenza di eventuali ulteriori non conformità non evidenziate nel corso della presente visita.

Organigramma e Formazione		
E' presente l'organigramma aziendale?	Si	
E' stato individuato univocamente il datore di lavoro?	Si	
E' stato costituito il S.P.P. ed e' stato individuato il Responsabile del S.P.P.?	Si	
Sono stati formati il Responsabile e tutti i membri del S.P.P.?	Si	
E' stato individuato un medico competente?	Si	
Il nominativo del rappresentate dei lavoratori per la sicurezza e' stato comunicato telematicamente all'INAIL?	Si	
DVR		
Il DVR e' stato redatto ed e' disponibile, firmato e con data certa?	Si	
La valutazione stress lavoro correlato e' in corso di validita'?	No	
La valutazione relativa all'esposizione al rumore e' in corso di validita'?	No	

DVR		
La valutazione relativa all'esposizione alle vibrazioni e' in corso di validita'?	No	
Documenti di Gestione		
E' stata effettuata e verbalizzata la riunione periodica art. 35?	Non pertinente	Obbligatoria solo per attività con più di 15 dipendenti
E' presente la conformita' antincendio ai sensi del DPR 151/2011?	No	Archivio con carta superiore a 50 q.li
		
Informazione, Formazione ed addestramento dei lavoratori		
Tutti i lavoratori in forza sono stati formati secondo i disposti dell'accordo Stato-Regioni 21/12/2011?	No	Procedere con idoneo corso di formazione obbligatorio per tutti i lavoratori
Tutti gli addetti che fanno uso di carrelli elevatori hanno ricevuto la formazione iniziale e gli aggiornamenti previsti dall'accordo stato regioni del 22/2/2012?	Si	In fase di aggiornamento


Impianti		
E' disponibile l'agibilita' dei locali?	No	
E' presente il collaudo statico e/o sismico dell'edificio?	No	
E' presente il certificato di conformita' dell'impianto elettrico?	No	Da reperire
E' stato denunciato e sottoposto a verifica periodica l'impianto di messa a terra?	No	Da reperire
Sicurezza delle strutture		
Pavimenti e spazi esterni privi di buche e/o inciampi?	No	fissare a terra la canaletta
		
Ingressi e passaggi mantenuti puliti da ingombri?	Si	

Sicurezza delle strutture

Segnalazione aggiuntiva n. 1

No


segnalate gradino a terra



Prevenzione incendi

Gli estintori sono installati correttamente (facilmente raggiungibili, cartellonistica corretta, altezza adeguata)?

No



L'allarme antincendio e' efficiente ed adeguatamente segnalato?

Si

Prevenzione incendi



Punti di raccolta in caso di evacuazione segnalati?

No

Presidi antincendio controllati semestralmente (es. estintori, idranti, porte tagliafuoco, ecc..)

Sì

Segnalazione aggiuntiva n. 1

No

Procedere con l'ottenimento del Certificato di Prevenzione Incendi (CPI) per l'archivio



Scale soppalchi e luoghi con pericolo di caduta

Le scale portatili sono in buone condizioni e conformi alla norma UNI 131?

No


Sostituire la scala non certificata con una marcata UNI EN 131




Immagazzinamento

Scaffalature in buone condizioni (ancorate, indicazione portata)?

No



Illuminazione		
I locali appaiono adeguatamente illuminati (corpi luce puliti, etc)?	Si	
Luci di emergenza mantenute in buono stato di efficienza	No	Alcune luci di emergenza non funzionano
		
Rischio elettrico		
Sui principali quadri elettrici sono presenti i cartelli di Divieto di spegnere incendi con acqua e pericolo folgorazione?	No	Affiggere idonea cartellonistica (indicata nel DVR)

Rischio elettrico



Nei quadri elettrici sono presenti gli sportelli e risultano chiusi?

No

Tenere sempre chiuso a chiave lo sportello del quadro elettrico




Sono assenti fonti di rischio causate da una cattiva gestione dell'impianto elettrico (adattatori non conformi, prese elettriche e/o prolunghe rovinate, cavi che creano fonte di inciampo, etc)?

No

Evitare di avere carta nelle vicinanze di prese elettriche in tensione


Rischio elettrico



Segnalazione aggiuntiva n. 1

No


si consiglia di installare un estintore a CO2



Aerazione

I locali appaiono adeguatamente aereati (compresi spogliatoi e servizi igienici)?

Sì

Primo soccorso		
Sono presenti le cassette di primo soccorso?	Si	
Le cassette sono in buone condizioni e sono assenti elementi scaduti o rovinati?	No	I materiali risultano scaduti o assenti
		
Rischi ufficio		
Archivi e scaffalature in buono stato di manutenzione?	Si	
Buona condizione delle sedie?	No	

Rischi ufficio



Scrivanie in buone condizioni?

Sì

postazione segreteria






I cavi nelle postazioni PC sono disposti in modo tale da evitare inciampi e cadute?

No

Installare raccogli cavi dove é necessario


Rischi ufficio



Gli schermi sono orientati in modo da ridurre abbagli e riflessi dalle fonti di luce oppure sono dotati di sistemi parasole?

No

Sono assenti tendaggi in diversi uffici




Fotocopiatrici posizionate in zone aeree?

No

Si consiglia di posizionare la stampante in luoghi areati fuori dagli uffici dove è presente il personale

Rischi ufficio



Firme

Referente Aziendale

Data

09-03-2021
11:04:21

Consulente

a.cionco-seafano

Data

09-03-2021
11:04:21

