

Verifica di conformità legislativa

Condotto per

RIMA DI LA TORRE RENATO

Descrizione:

RIMA DI LA TORRE RENATO - Verifica di conformità legislativa

Data:

15-07-2021 09:40:40

Consulente:

Barberini Nicoletta

Luogo:

MONTELABBATE

Persone che partecipano al sopralluogo:

Note:

Premessa

A seguito della rilevazione dati, sopralluogo e relativa compilazione della presente Verifica di Conformità Legislativa dell'Azienda, in base alle normative vigenti, si comunicano le situazioni non conformi. La visita è stata condotta verificando a campione l'attività aziendale nel sito identificato e attraverso le informazioni rilasciate dal datore di lavoro. Per questo motivo non può essere esclusa l'esistenza di eventuali ulteriori non conformità non evidenziate nel corso della presente visita.

Organigramma e Formazione		
E' presente l'organigramma aziendale?	Si	Aggiornato allegato alla presente
E' stato individuato univocamente il datore di lavoro?	Si	
E' stato costituito il S.P.P. ed e' stato individuato il Responsabile del S.P.P.?	Si	
Sono stati formati il Responsabile e tutti i membri del S.P.P.?	Si	Data Documento: 1/3/2021
E' stato individuato un medico competente?	Si	Dott.Flavio lecher
Il nominativo del rappresentate dei lavoratori per la sicurezza e' stato comunicato telematicamente all'INAIL?	Si	
Il rappresentate dei lavoratori per la sicurezza e' stato formato in seguito all'elezione e poi costantemente?	Si	Catia può non frequentare il corso di aggiornamento periodico perché non obbligatorio per ditte con meno di 15 addetti
E' stata verbalizzata la rinuncia da parte dei lavoratori ed e' stata notificata agli organismi paritetici?	Non pertinente	
E' presente un RLST?	Non pertinente	

Organigramma e Formazione		
Sono stati individuati gli addetti di primo soccorso?	No	Necessario nominare almeno un altro Addetto al Primo Soccorso che dovrà frequentare il corso di formazione della durata di 12 ore
Gli addetti di primo soccorso hanno la formazione in corso di validita'?	No	Renato deve partecipare al corso di formazione della durata di 12 ore
Sono stati individuati gli addetti alla lotta antincendio?	Si	Il numero degli addetti non é più adeguato
Gli addetti alla lotta antincendio sono stati formati in modo congruo con il livello di rischio?	No	Si consiglia di far frequentare ai due Addetti il corso di aggiornamento della durata di 4 ore poiché il corso base è stato frequentato nel 1999. Il corso per Addetto alla Lotta Antincendio deve essere periodicamente aggiornato
Sono stati individuati dirigenti?	Non pertinente	
I dirigenti sono stati formati e la formazione e' in corso di validita'?	Non pertinente	
Sono stati individuati i preposti?	No	Si consiglia di nominare e formare il Preposto, persona che sostituisce il Datore di lavoro in caso di sua assenza. Il preposto può essere identificato nel responsabile del laboratorio, in un capo reparto, ecc
I preposti sono stati formati e la formazione e' in corso di validita'?	No	Il preposto dovrà frequentare un corso di formazione della durata di 8 ore.

RIMA DI LA TORRE RENATO

DVR		
Il DVR e' stato redatto ed e' disponibile, firmato e con data certa?	Si	
La valutazione stress lavoro correlato e' in corso di validita'?	No	Necessario redigere il Documento di Valutazione
La valutazione relativa all'esposizione al rumore e' in corso di validita'?	Si	
La valutazione relativa all'esposizione alle vibrazioni e' in corso di validita'?	Si	
La valutazione relativa all'esposizione ai campi elettromagnetici e' in corso di validita'?	Non pertinente	
La valutazione relativa all'esposizione alle radiazioni ottiche artificiali e' in corso di validita'?	Non pertinente	
E' stata effettuata la valutazione del rischio chimico	Si	
E' rispettata la periodicit� dei monitoraggi stabilita dalla norma UNI EN 689?	No	Necessario procedere con i monitoraggi ambientali:-
La valutazione relativa agli agenti cancerogeni e mutageni, e' in corso di validita'?	Non pertinente	

DVR		
La valutazione relativa all'esposizione ad agenti biologici e' in corso di validita'?	Non pertinente	
La valutazione del rischio biologico e' stata spedita alla ASL?	Non pertinente	
E' presente il documento sulla protezione contro le esplosioni?	No	Necessario redigere il Documento di Valutazione dei Rischi ATEX per la ricarica del carrello elevatore, per il deposito di prodotti verniciati e per la linea di verniciatura.
E' stata effettuata la valutazione del rischio di sovraccarico biomeccanico (mmc, movimenti ripetitivi, etc)?	No	Necessario redigere approfondimento per rischio da:- movimentazione manuale dei carichi, con metodo NIOSH, durante il carico e lo scarico dei pannelli- movimentazione manuale dei carichi, con metodo SNOOK CIRILLO, durante lo spostamento delle pile
E' presente il piano di emergenza?	Si	Data Documento: 17/10/2018
Documenti di Gestione		
Viene rispettato l'art. 26 (DUVRI, Idoneita' Tecnico Professionale, etc)?	No	Allegato alla presente
E' stata effettuata e verbalizzata la riunione periodica art. 35?	Non pertinente	

Documenti di Gestione		
E' stato effettuata correttamente l'attivita' di sorveglianza sanitaria (cert. idoneita', sopralluogo art. 25, etc)?	Si	
E' presente ed e' aggiornato il registro degli esposti ad agenti cancerogeni?	Non pertinente	
E' presente ed e' aggiornato il registro degli esposti ad agenti biologici?	Non pertinente	
E' documentata la distribuzione dei DPI?	Si	
E' presente e compilato il registro per la verifica di funi e catene?	Si	
E' presente e compilato il registro per la verifica dei dispositivi di sicurezza di macchine ed impianti?	No	Allegato alla presente
Sono disponibili i libretti di manutenzione ed uso dei macchinari?	No	
E' presente la conformita' antincendio ai sensi del DPR 151/2011?	Si	Scadenza Documento: 1/8/2022
Tutte le attivita' soggette sono presenti nella conformita' antincendio?	Si	Attività 12.2/B + 74.3/C + 10.1/B

Documenti di Gestione		
E' stata eseguita la prova di evacuazione?	No	Verbale allegato alla presente
E' presente e compilato il registro per la verifica dei dispositivi antincendio?	Si	Contratto Con Eta
Informazione, Formazione ed addestramento dei lavoratori		
Sono compilati i verbali di informazione, formazione, addestramento per tutti i lavoratori?	Non pertinente	
Tutti i lavoratori in forza sono stati formati secondo i disposti dell'accordo Stato-Regioni 21/12/2011?	No	Modulistica aggiornata allegata alla presente
I lavoratori hanno ricevuto una formazione specifica per lavori eseguiti in altezza (superiore a 2 metri)?	Non pertinente	
I lavoratori hanno ricevuto una formazione specifica per attivita' in ambienti confinati?	Non pertinente	
Tutti gli addetti che fanno uso di carrelli elevatori hanno ricevuto la formazione iniziale e gli aggiornamenti previsti dall'accordo stato regioni del 22/2/2012?	No	Renato deve partecipare al corso di formazione della durata di 12 ore

Informazione, Formazione ed addestramento dei lavoratori

Tutti gli addetti che fanno uso di gru (a torre / mobile / su autocarro) hanno ricevuto la formazione iniziale e gli aggiornamenti previsti dall'accordo stato regioni del 22/2/2012?	Non pertinente	
Tutti gli addetti che fanno uso di piattaforma di lavoro mobile elevabile hanno ricevuto la formazione iniziale e gli aggiornamenti previsti dall'accordo stato regioni del 22/2/2012?	Non pertinente	
Tutti gli addetti che fanno uso di trattori e/o macchine di movimento terra hanno ricevuto la formazione iniziale e gli aggiornamenti previsti dall'accordo stato regioni del 22/2/2012?	Non pertinente	
Tutti gli addetti che effettuano attività in presenza di traffico veicolare o predispongono segnaletica stradale sono stati formati secondo il D.I. 22 gennaio 2019?	Non pertinente	
Tutti gli addetti che effettuano il montaggio e lo smontaggio di trabattelli e/o ponteggi hanno frequentato il corso specifico?	Non pertinente	
I lavoratori che intervengono su impianti in tensione hanno ricevuto la formazione PES PAV?	Non pertinente	

Informazione, Formazione ed addestramento dei lavoratori		
Sono state elaborate e distribuite procedure di lavoro?	No	
Impianti		
E' disponibile l'agibilita' dei locali?	Si	
E' presente il collaudo statico e/o sismico dell'edificio?	Non pertinente	
Se l'edificio e' ritenuto strategico, e' presente la valutazione del rischio sismico?	Non pertinente	
E' presente il certificato di conformita' dell'impianto elettrico?	Si	
E' stato denunciato e sottoposto a verifica periodica l'impianto di messa a terra?	Si	Contratto con Verifiche Scadenza Documento: 4/3/2022
E' stato denunciato e sottoposto a verifica periodica l'impianto contro le scariche atmosferiche?	Non pertinente	
L' edificio e' autoprotetto?	Si	
E' stato denunciato e sottoposto a verifica periodica l'impianto termico?	Non pertinente	

Impianti		
Viene effettuata la manutenzione degli impianti di aereazione (aria condizionata, pompe di calore, ...)?	No	Verificare presenza condizionatori
Sono stati denunciati e sottoposti a verifica periodica gli impianti di sollevamento?	Non pertinente	
Sono stati sottoposti a verifica periodica gli ascensori/montacarichi?	Non pertinente	
Sono stati denunciati e sottoposti a verifica periodica gli impianti a pressione?	No	Reperire la documentazione inerente il compressore per verificare se è soggetto alla denuncia di installazione e ai controlli periodici.
Approvvigionamento idrico		
E' presente una concessione per l'approvvigionamento idrico diverso dal pubblico acquedotto?	Non pertinente	
Emissioni in atmosfera		
E' presente ed in corso di validita' un'autorizzazione ordinaria all'emissione in atmosfera?	Si	
E' presente ed in corso di validita' un'autorizzazione generale all'emissione in atmosfera?	Non pertinente	

Emissioni in atmosfera		
Sono state eseguite le analisi previste?	Si	
E' presente e correttamente compilato il registro delle emissioni?	Si	
E' stato elaborato e trasmesso il piano gestione solventi?	Si	
Sono stati trasmessi i controlli in continuo?	Non pertinente	
Sono state rispettate tutte le prescrizioni contenute nell'autorizzazione (limiti, messe a regime e in esercizio)?	Si	
Scarico acque reflue		
Per le acque domestiche e' presente l'autorizzazione allo scarico e/o l'autorizzazione all'allaccio in pubblica fognatura e/o l'agibilita'?	Si	
Rifiuti		
E' presente ed e' correttamente compilato il registro di carico e scarico rifiuti?	Si	
Sono correttamente compilati i formulari di identificazione e trasporto?	Si	

Rifiuti		
E' stato presentato entro il 30 aprile il MUD?	Si	
E' autorizzata un'attivita' di recupero e/o smaltimento dei rifiuti?	Si	Distillatore autorizzato
E' stato pagato entro il 30 aprile l'importo per l'iscrizione annuale all'albo dei gestori ambientali e/o dei recuperatori?	Si	
Amianto		
In caso di presenza di materiali contenenti amianto e' stato verificato lo stato di conservazione?	No	
E' stato nominato ed e' stato formato il responsabile del rischio amianto?	Si	Nomina del proprietario dell'immobile
Altre autorizzazioni		
E' presente un'AUA?	Si	Modifica per variazione ragione sociale
Sicurezza delle strutture		
Pavimenti e spazi esterni privi di buche e/o inciampi?	Si	
Ingressi e passaggi mantenuti puliti da ingombri?	Si	

Sicurezza delle strutture		
Locali con accesso interdetto: i locali di deposito, locali tecnici e locali con accesso regolamentato sono provvisti di cartello di Divieto di accesso ai non addetti?	Si	
Passaggi per pedoni ben delimitati?	No	I passaggi pedonali possono non essere realizzati se le vie di passaggio e di operazione dei carrelli elevatori sono presenti. La circolazione interna deve essere regolamentata con una procedura di sicurezza
Passaggi per carrelli e mezzi ben definiti?	No	Potenziare la segnaletica verticale per il passaggio dei carrelli e segnalare l'area di carico e scarico dei carrelli con strisce gialle a pavimento
Nelle vetrature sono assenti fratture o vetri fragili che possono causare pericoli di infortuni?	Non pertinente	
Il sistema di trasporto su rotaie e' in buone condizioni (protezione ruote navicella, segnalatore acustico, etc)?	Non pertinente	
Le vie rulli sono dotate di idoneo fine corsa?	No	Sostituire i ferma pezzi con idonei sistemi di bloccaggio del bancale

Sicurezza delle strutture



Sono valutati i rischi degli ambienti confinati?

Non
pertinente

Nelle porte o nelle pareti in vetro sono presenti decalcomanie ad altezza occhi?

Non
pertinente

Prevenzione incendi

Gli estintori sono installati correttamente (facilmente raggiungibili, cartellonistica corretta, altezza adeguata)?


Si

Gli idranti sono installati correttamente (facilmente raggiungibili, adeguatamente segnalati, buone condizioni, etc)?

Si

Le valvole del gas sono segnalate e sono facilmente raggiungibili?

Si

Prevenzione incendi		
I tubi (interni ed esterni) di adduzione del combustibile sono colorati di giallo?	Si	
Le uscite di emergenza sono libere da ingombri, segnalate e facilmente apribili verso l'esodo?	Si	
Punti di raccolta in caso di evacuazione segnalati?	No	Installare cartello nella cancella esterna
		
Presidi antincendio controllati semestralmente (es. estintori, idranti, porte tagliafuoco, ecc..)	Si	
Sono correttamente posizionate e ben distribuite le planimetrie di evacuazione?	Si	
Rischio di formazione di atmosfere esplosive		
Le zone ATEX sono	No	

RIMA DI LA TORRE RENATO

Rischio di formazione di atmosfere esplosive		
segnalate?		
L'area di ricarica dei carrelli elevatori e' adeguata aereata e lontana da fonti di innesco?	Si	
Scale soppalchi e luoghi con pericolo di caduta		
Le scale portatili utilizzate per lavori elettrici sono di un materiale dielettrico?	Si	
Le scale fisse sono munite di corrimano e di parapetto alto almeno 1m (misurando l'altezza all'inizio del gradino)?	Si	
Nei gradini scivolosi sono presenti strisce antiscivolo?	Si	
Tutti i luoghi elevati sono muniti di parapetto normale?	Si	
Nei soppalchi e' indicata la portata massima?	No	Installare cartello riportante la portata massima della struttura

Scale soppalchi e luoghi con pericolo di caduta

**PORTATA
MASSIMA
PER RIPIANO**
kg

Per i soppalchi e' presente procedura per svolgere in sicurezza, in particolare per il rischio di caduta dall'alto, le operazioni di carico/scarico?

No

Immagazzinamento

Scaffalature in buone condizioni (ancorate, indicazione portata)?

Non
pertinente

Gli elementi urtabili dai carrelli elevatori o altri mezzi sono segnalati con bande gialle/nere?

No

I materiali stoccati sono correttamente imballati?

Si

Illuminazione

I locali appaiono adeguatamente illuminati


Si

RIMA DI LA TORRE RENATO



Illuminazione		
(corpi luce puliti, etc)?		
Luci di emergenza mantenute in buono stato di efficienza	Si	
Rischio elettrico		
Sui principali quadri elettrici sono presenti i cartelli di Divieto di spegnere incendi con acqua e pericolo folgorazione?	Si	
Nei quadri elettrici sono presenti gli sportelli e risultano chiusi?	Si	
Pulsanti di sgancio corrente elettrica: cartellonistica indicante i pulsanti presente, facilmente visibile e con indicazione delle zone di sgancio?	Si	
I differenziali (salvavita) vengono testati almeno ogni 6 mesi?	Si	
Aerazione		
I locali appaiono adeguatamente aereati (compresi spogliatoi e servizi igienici)?	Si	
E' presente un impianto di aspirazione in prossimita' dell'emissione di sostanza pericolose?	Si	

RIMA DI LA TORRE RENATO

Macchine ed attrezzature		
Le macchine e le attrezzature sono mantenute pulite?	Si	
Il pavimento intorno alle macchine e' mantenuto pulito?	Si	
Le protezioni risultano in buone condizioni?	No	Si rimanda alla relazione del 2018
Pulsanti di emergenza facilmente raggiungibili?	Si	
Scarti di lavorazione raccolti in sicurezza?	Si	
Spazi di lavoro adeguati? (altezza 3m, superficie 2mq, volume 10mc)	Si	
Illuminazione a disposizione appare adeguata al compito?	Si	
I lavoratori attuano comportamenti sicuri?	Si	
Le bombole contenenti gas sono stoccate in maniera corretta (separazione piene vuote, segnalate in luoghi ventilati, etc)?	Non pertinente	
I rischi residui sono segnalati con cartellonistica?	Si	

Macchine ed attrezzature		
Gli accessori di sollevamento (brache, fasce) sono marcati CE e verificati trimestralmente?	Non pertinente	
Condizione dei carrelli elevatori		
I carrelli elevatori sono in buone condizioni (ruote, sedile, cicalino retromarcia, sistema trattenuta, diagramma di carico, dispositivo uomo presente, etc)?	Si	
L'operatore fa uso del dispositivo di trattenimento al sedile durante l'uso del carrello elevatore?	Non pertinente	
Il carrello elevatore dotato di accessori che ne variano le caratteristiche di uso (prolunghe, pale, staffe per ganci di sollevamento, ...) sono dotati di nuova certificazione?	No	Verificare che le prolunghe siano marcate CE e che il carrello sia marcato CE anche con l'utilizzo delle prolunghe
		

RIMA DI LA TORRE RENATO

Condizione dei carrelli elevatori		
Il carrello elevatore e' omologato per l'utilizzo su strada?	Non pertinente	
Rischi chimico e cancerogeno		
Sono disponibili le schede di sicurezza dei prodotti chimici utilizzati?	Si	
Tutti i contenitori sono etichettati correttamente?	Si	
E' presente un deposito dedicato per prodotti chimici ed e' opportunamente segnalato?	Si	
<div style="display: flex; justify-content: space-around;">   </div>		
Segnalazione aggiuntiva n. 1	No	Si ricorda l'importanza di mantenere chiusi i contenitori dei prodotti vernicianti per evitare che si aereodisperdano nell'area di lavoro

Rischi chimico e cancerogeno



Dispositivi di protezione individuale (DPI)

I lavoratori fanno un uso regolare e corretto dei DPI?	Si	
I DPI hanno un buono stato di manutenzione (controllo annuale cintura anticaduta, sostituzione filtri maschere respiratorie, etc)?	Si	
E' presente la segnaletica con obbligo di utilizzo dei DPI?	No	Potenziare la segnaletica

Dispositivi di protezione individuale (DPI)



Sono stati presi provvedimenti per il rischio di lavoro in solitario?

Non
pertinente

Primo soccorso

Sono presenti le cassette di primo soccorso?

Sì

Le cassette sono in buone condizioni e sono assenti elementi scaduti o rovinati?

Sì

Le cassette sono segnalate chiaramente e facilmente accessibili?

Sì

Sono presenti i pacchetti di medicazione nei mezzi?

No

Verificare se presente

Rischi ufficio		
Archivi e scaffalature in buono stato di manutenzione?	Si	
Buona condizione delle sedie?	Si	
Scrivanie in buone condizioni?	Si	
I cavi nelle postazioni PC sono disposti in modo tale da evitare inciampi e cadute?	Si	
Gli schermi sono orientati in modo da ridurre abbagli e riflessi dalle fonti di luce oppure sono dotati di sistemi parasole?	Si	
Fotocopiatrici posizionate in zone aeree?	No	
Poggiapiedi in dotazione a chi ne fa richiesta?	Non pertinente	
Emissioni in atmosfera		
Tutte le emissioni esistenti sono autorizzate?	Si	
Le emissioni sono identificate con cartello?	No	Tutte le emissioni devono essere identificate con la sigla indicata nella domanda di autorizzazione alle emissioni in atmosfera

Emissioni in atmosfera		
I punti di campionamento sono conformi alla norma?	No	Adeguaire emissione denominata E1 per numero di bocchettoni e per posizionamento degli stessi
I sistemi di registrazione automatica sono attivi?	Non pertinente	
Scarico acque reflue		
Sono autorizzati tutti gli scarichi esistenti?	Si	
E' scongiurato il pericolo di contaminazione delle acque di prima pioggia?	Si	
Le acque di condensa dei compressori e/o di condensa delle caldaie e/o di controlavaggio di addolcitori sono previste in autorizzazione o smaltite come rifiuti?	No	
Rifiuti		
Tutti i rifiuti prodotti sono stati classificati ed a tutti e' stato assegnato un codice CER, compreso il relativo contenitore?	No	Tutti i contenitori dei rifiuti devono essere dotati di cartello riportante il codice CER e la descrizione del rifiuto che contengono

Rifiuti



Tutti i rifiuti sono stoccati correttamente: coperti e con bacino di contenimento per liquidi?

No

Tutti i contenitori dei rifiuti devono essere protetti dagli agenti atmosferici



E' scongiurato il pericolo di contaminazione del suolo?

No

Posizionare i fusti all'interno di big bag o cassoni dotati di sistema di copertura

Rifiuti



Segnalazione aggiuntiva n. 1

No

Lo stoccaggio dei rifiuti deve essere organizzato per tipologie omogenee. Nel cassone sono stoccate varie tipologie di rifiuto che dovrebbero essere gestite separatamente : reggetta in plastica, scarti di legno, polverino di legno, Nastri abrasivi, film estensibile, cartoni, eccc



Firme		
Referente Aziendale	Data 15-07-2021 09:40:40	
Consulente Barberini Nicoletta	Data 15-07-2021 09:40:40	