

# Verifica di conformità legislativa

Condotto per

## Comune di Cesena - Comando Polizia Municipale

**Descrizione:**

Comune di Cesena - Comando Polizia Municipale - Verifica di conformità legislativa

**Data:**

11-10-2018

**Consulente:**

Alessandro Versari

**Luogo:**

CESENA

**Persone che partecipano al sopralluogo:**

Ing. Massimo Moretti

**Note:**

## **Premessa**

A seguito della rilevazione dati, sopralluogo e relativa compilazione della presente Verifica di Conformità Legislativa dell'Azienda, in base alle normative vigenti, si comunicano le situazioni non conformi. La visita è stata condotta verificando a campione l'attività aziendale nel sito identificato, per questo motivo non può essere esclusa l'esistenza di eventuali ulteriori non conformità non evidenziate nel corso della presente visita.


<b>Sicurezza delle strutture</b>		
Pavimenti privi di buche e/o inciampi?	Si	
Ingressi e passaggi mantenuti puliti da ingombri?	Si	
Locali con accesso interdetto: i locali di deposito, locali tecnici e locali con accesso regolamentato sono provvisti di cartello di Divieto di accesso ai non addetti?	Si	
Nelle vetrature sono assenti fratture o vetri fragili che possono causare pericoli di infortuni?	Si	
Sono valutati i rischi degli ambienti confinanti?	Non pertinente	
In caso di amianto a vista e' stata verificata la concentrazione di fibre aerodisperse?	Non pertinente	
Segnalazione aggiuntiva n. 1	No	Sistemazione stivali e indumenti bagnati e sporchi: individuare zona di deposito per non insudiciare gli abiti civili e di lavoro
Segnalazione aggiuntiva n. 2	No	1) WC handicap per il pubblico: verificare la conformità del wc ai regolamenti vigenti (es. presenza maniglione) 2) WC riservato personale femminile piano terra: non è presente nevaerazione naturale ne aerazione forzata

## Sicurezza delle strutture





## Prevenzione incendi

Gli estintori sono installati correttamente (facilmente raggiungibili, cartellonistica corretta, altezza adeguata)?	Si	
Gli idranti sono installati correttamente (facilmente raggiungibili, adeguatamente segnalati, buone condizioni, etc)?	Non pertinente	
Le valvole del gas sono segnalate e sono facilmente raggiungibili?	No	Segnalare la valvola generale esterna alla centrale termica
I tubi (interni ed esterni) di adduzione del combustibile sono colorati di giallo?	Si	
Le uscite di emergenza sono libere da ingombri, segnalate e facilmente apribili verso l'esodo?	No	Predisporre cartelli di esodo nei vari corridoi

<b>Prevenzione incendi</b>		
Uscite di emergenza con sistemi di apertura omologati CE?	Si	
L'allarme antincendio e' efficiente ed adeguatamente segnalato?	No	Segnalare con cartelli i vari pulsanti di allarme
		
Pulsanti allarme antincendio facilmente raggiungibili?	Si	
Punti di raccolta in caso di evacuazione segnalati?	Si	
Presidi antincendio controllati semestralmente	Si	
<b>Scale soppalchi e luoghi con pericolo di caduta</b>		
Le scale portatili sono in buone condizioni e conformi alla norma UNI 131?	Si	


Scale soppalchi e luoghi con pericolo di caduta		
Se le scale portatili utilizzate per lavori elettrici sono di un materiale dielettrico?	Non pertinente	
Scale e rampe mantenute pulite da ingombri	Si	
Le scale fisse sono munite di corrimano e di parapetto alto almeno 1m (misurando l'altezza all'inizio del gradino)?	Si	
Nei gradini scivolosi sono presenti strisce antiscivolo?	No	Gradinate ingresso pubblico prive di gradini antiscivolo
		
Immagazzinamento		
Scaffalature in buone condizioni (ancorate, indicazione portata)?	Si	

<b>Illuminazione</b>		
I locali appaiono adeguatamente illuminati (corpi luce puliti, etc)?	Si	
Luci di emergenza mantenute in buono stato di efficienza	Si	
<b>Rischio elettrico</b>		
Sui principali quadri elettrici sono presenti i cartelli di Divieto di spegnere incendi con acqua e pericolo folgorazione?	No	
<div style="display: flex; justify-content: space-around; align-items: center;">   </div>		
Nei quadri elettrici sono presenti gli sportelli e risultano chiusi?	Si	
Sono assenti fonti di rischio causate da una cattiva gestione dell'impianto elettrico (adattatori non conformi, prese elettriche e/o prolunghe rovinate, cavi che creano fonte di inciampo, etc)?	Si	

Primo soccorso		
Le cassette sono pulite ed ordinate?	Si	
Il contenuto e' controllato periodicamente?	Si	
Sono assenti elementi scaduti o rovinati?	Si	
Le cassette sono segnalate chiaramente?	Si	
Le cassette sono facilmente accessibili?	Si	
Rischi ufficio		
Archivi e scaffalature in buono stato di manutenzione?	Si	
Buona condizione delle sedie?	No	<p>1) Centrale operativa: presenza di sedie con schienale non regolabile in modo disaccoppiato dalla seduta</p> <p>2) URP front office: il monitor risulta arretrato e parzialmente coperto dal piano sovrastante che pregiudica la corretta postura dell'operatore</p>



## Rischi ufficio



Scrivanie in buone condizioni?

Si

I cavi nelle postazioni PC sono disposti in modo tale da evitare inciampi e cadute?

Si

Gli schermi sono orientati in modo da ridurre abbagli e riflessi dalle fonti di luce oppure sono dotati di sistemi parasole?

No

Predisporre tendaggi negli uffici ove mancanti

Fotocopiatrici posizionate in zone aeree?

Si

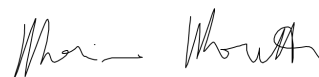
Poggiapiedi in dotazione a chi ne fa richiesta?

Si

## Firme

Referente Aziendale

Data  
11-10-2018



Firme		
Consulente Alessandro Versari	Data 11-10-2018	