

Verifica di conformità legislativa

Condotto per

DI.BA. SPA - Esposizione Rimini

Descrizione:

DI.BA. SPA - Esposizione Rimini - Verifica di conformità legislativa

Data:

10-12-2018

Consulente:

Barberini Nicoletta

Luogo:



RIMINI

Persone che partecipano al sopralluogo:


Note:

Premessa

A seguito della rilevazione dati, sopralluogo e relativa compilazione della presente Verifica di Conformità Legislativa dell'Azienda, in base alle normative vigenti, si comunicano le situazioni non conformi. La visita è stata condotta verificando a campione l'attività aziendale nel sito identificato, per questo motivo non può essere esclusa l'esistenza di eventuali ulteriori non conformità non evidenziate nel corso della presente visita.

| Sicurezza delle strutture | | |
|---|----|--|
| Pavimenti privi di buche e/o inciampi? | Si | |
| Ingressi e passaggi mantenuti puliti da ingombri? | Si | |
| Locali con accesso interdetto: i locali di deposito, locali tecnici e locali con accesso regolamentato sono provvisti di cartello di Divieto di accesso ai non addetti? | Si | |
| Passaggi per pedoni ben delimitati? | Si | |
| Nelle vetrature sono assenti fratture o vetri fragili che possono causare pericoli di infortuni? | Si | |
| Prevenzione incendi | | |
| Gli estintori sono installati correttamente (facilmente raggiungibili, cartellonistica corretta, altezza adeguata)? | Si | |
| <div style="display: flex; justify-content: space-around;">   </div> | | |

DI.BA. SPA - Esposizione Rimini

| Prevenzione incendi | | |
|---|----|--|
| Gli idranti sono installati correttamente (facilmente raggiungibili, adeguatamente segnalati, buone condizioni, etc)? | Si | |
| Le uscite di emergenza sono libere da ingombri, segnalate e facilmente apribili verso l'esodo? | No | Apporre esternamente sulle uscite di emergenza il cartello indicante il divieto di parcheggio. Anche le auto in esposizione non devono essere parcheggiate davanti le uscite di emergenza. |
|  | | |
| Uscite di emergenza con sistemi di apertura omologati CE? | Si | |
| Pulsanti allarme antincendio facilmente raggiungibili? | Si | |
| Punti di raccolta in caso di evacuazione segnalati? | No | Installare cartello nel piazzale |

Prevenzione incendi



Presidi antincendio controllati
semestralmente



Si

Scale soppalchi e luoghi con pericolo di caduta

Le scale portatili sono in
buone condizioni e conformi
alla norma UNI 131?

Si



| Immagazzinamento | | |
|--|----|---|
| Scaffalature in buone condizioni (ancorate, indicazione portata)? | No | Installare i cartelli riportanti la portata massima della struttura |
|  | |  |
| Illuminazione | | |
| I locali appaiono adeguatamente illuminati (corpi luce puliti, etc)? | Si | |
| Luci di emergenza mantenute in buono stato di efficienza | Si | |
| Rischio elettrico | | |
| Sui principali quadri elettrici sono presenti i cartelli di Divieto di spegnere incendi con acqua e pericolo folgorazione? | Si | |

Rischio elettrico



| | | |
|---|----|--|
| Nei quadri elettrici sono presenti gli sportelli e risultano chiusi? | Si | |
| Pulsanti di sgancio corrente elettrica: cartellonistica indicante i pulsanti presente, facilmente visibile e con indicazione delle zone di sgancio? | Si | |
| I differenziali (salvavita) vengono testati almeno ogni 6 mesi? | No | Necessaria verifica ogni 6 mesi; la verifica deve essere annotata nel registro dei controlli Antincendio |
| Attrezzi elettrici portatili mantenuti in buone condizioni? | Si | |
| Aerazione | | |
| I locali appaiono adeguatamente aereati? | Si | |

| Macchine ed attrezzature | | |
|---|----|--|
| Illuminazione a disposizione appare adeguata al compito? | Si | |
| I lavoratori attuano comportamenti sicuri? | Si | |
| Rischi chimico e cancerogeno | | |
| Sono disponibili le schede di sicurezza dei prodotti chimici utilizzati? | No | Per aggiornare il Rischio Chimico sono necessarie le schede di sicurezza aggiornate di tutti i prodotti chimici che utilizzate nell'autolavaggio e nella fase di preparazione auto |
| Tutti i contenitori sono etichettati correttamente? | Si | |
| E' presente un deposito dedicato per prodotti chimici ed e' opportunamente segnalato? | No | Stoccare tutti i prodotti in apposito armadietto |
| Segnalazione aggiuntiva n. 1 | No | I prodotti dell'impresa di pulizia devono essere stoccati all'interno di un armadietto chiuso a chiave e dotato di cartelli di sicurezza. Come indicato anche nel DUVRI l'armadietto e le attrezzature della impresa di pulizia devono essere conservate nel locale nel seminterrato |


Rischi chimico e cancerogeno



Dispositivi di protezione individuale (DPI)

| | | |
|---|----|--|
| I lavoratori fanno un uso regolare e corretto dei DPI? | Si | |
| I DPI hanno un buono stato di manutenzione? | Si | |
| E' presente la segnaletica con obbligo di utilizzo dei DPI? | No | Installare la cartellonistica sia nell'area di preparazione che nei pressi dell'autolavaggio |

Dispositivi di protezione individuale (DPI)







Sovraccarico biomeccanico


| | | |
|--|----|---|
| Si e' provveduto a valutare il rischio in caso di sollevamenti o trasporti di oggetti aventi peso di 3kg o piu'? | No | È assolutamente necessario procedere con la redazione dei Documenti di Valutazione dei Rischi da esposizione a : movimentazione manuale dei carichi, traino e spinta, movimenti ripetitivi e posture incongrue. |
| Si e' provveduto a valutare il rischio in caso di operazioni di traino e spinta di carichi che provocano uno sforzo superiore a lieve nella scala di Borg? | No | |
| Si e' provveduto a valutare il rischio in caso siano presenti uno o piu' compiti ripetitivi degli arti superiori con una durata di almeno 1 ora per turno? | No | |

| | | |
|---|----|-------------------------------------|
| Sovraccarico biomeccanico | | |
| Si e' provveduto a valutare il rischio in caso siano presenti posture statiche o incongrue a carico del collo/testa, tronco e/o arti superiori o inferiori mantenuti per piu' di 4 secondi consecutivi e ripetuti per una parte significativa del tempo lavorativo? | No | |
| Primo soccorso | | |
| Le cassette sono pulite ed ordinate? | Si | |
|  | | |
| Il contenuto e' controllato periodicamente? | No | Verificare il contenuto ogni 6 mesi |
| Sono assenti elementi scaduti o rovinati? | No | Ripristinare il contenuto |
| Le cassette sono segnalate chiaramente? | Si | |

| | | |
|--|----|--|
| Primo soccorso | | |
| Le cassette sono facilmente accessibili? | Si | |
| Sono presenti i pacchetti di medicazione nei mezzi? | No | Verificare se negli automezzi aziendali sono presenti i pacchetti di medicazione (da verificare ogni 6 mesi) |
| Rischi ufficio | | |
| Archivi e scaffalature in buono stato di manutenzione? | Si | |
| Buona condizione delle sedie? | Si | |
| Scrivanie in buone condizioni? | Si | |
| I cavi nelle postazioni PC sono disposti in modo tale da evitare inciampi e cadute? | Si | |
| Gli schermi sono orientati in modo da ridurre abbagli e riflessi dalle fonti di luce oppure sono dotati di sistemi parasole? | Si | |
| Fotocopiatrici posizionate in zone aeree? | No | |
| Scarico acque reflue | | |
| Sono autorizzati tutti gli scarichi esistenti? | Si | Scarico industriale per autolavaggio |

| Scarico acque reflue | | |
|--|----|--|
| E' scongiurato il pericolo di contaminazione delle acque di prima pioggia? | Si | |
| Le acque di condensa dei compressori e/o di condensa delle caldaie e/o di controlavaggio di addolcitori sono previste in autorizzazione o smaltite come rifiuti? | No | Convogliare l'acqua di condensa in apposito contenitore e gestire come una qualsiasi altra tipologia di rifiuto. Per determinare il codice CER è necessaria una analisi chimica |
|  | | |
| Rifiuti | | |
| Tutti i rifiuti prodotti sono stati classificati ed a tutti e' stato assegnato un codice CER, compreso il relativo contenitore? | No | È assolutamente necessario gestire correttamente i rifiuti che si producono dall'attività di preparazione auto e dall'autolavaggio: bombolette spray, contenitori in plastica, ecc. Tali tipologie di rifiuto non possono essere smaltite con la raccolta dei Rifiuti Solidi Urbani (Gli stracci vengono gestiti da ditta autorizzata al lavaggio) |

| Rifiuti | | |
|---|----|---|
| Segnalazione aggiuntiva n. 1 | No | Date ai camionisti |
|  | | |
| Segnalazione aggiuntiva n. 2 | No | Richiedere il comodato d'uso dei contenitori per la Plastica e la carta gestiti che vengono gestiti con la raccolta condominiale. |
| Segnalazione aggiuntiva n. 3 | No | Reperire le schede di sicurezza di tutti i prodotti per poter caratterizzare gli imballaggi |
| <div>   </div> | | |

| Firme | | |
|-----------------------------------|--------------------|---|
| Referente Aziendale | Data 10-12-2018 | |
| Consulente Barberini Nicoletta | Data 10-12-2018 |  |