

Verifica di conformità legislativa (Sicurezza)

Condotto per

NETPACK SpA

Descrizione:

NETPACK SpA - Verifica di conformità legislativa

Data:

26-11-2021 14:30:49

Consulente:

Alessandro Versari

Luogo:

CESENA


Persone che partecipano al sopralluogo:

Giorgini Mariano

Note:

Premessa


A seguito della rilevazione dati, sopralluogo e relativa compilazione della presente Verifica di Conformità Legislativa dell'Azienda, in base alle normative vigenti, si comunicano le situazioni non conformi. La visita è stata condotta verificando a campione l'attività aziendale nel sito identificato e attraverso le informazioni rilasciate dal datore di lavoro. Per questo motivo non può essere esclusa l'esistenza di eventuali ulteriori non conformità non evidenziate nel corso della presente visita.

| Sicurezza delle strutture | | |
|---|----|---|
| Pavimenti e spazi esterni privi di buche e/o inciampi? | No | Predisporre cartello attenzione al gradino per reparto colori e accesso piano primo produzione e accesso ingresso da produzione a uffici e da produzione a spogliatoi |
|  | | |
| Ingressi e passaggi mantenuti puliti da ingombri? | Sì | |
| Locali con accesso interdetto: i locali di deposito, locali tecnici e locali con accesso regolamentato sono provvisti di cartello di Divieto di accesso ai non addetti? | No | Accesso palestra: predisporre cartello di divieto di accesso ai non autorizzati ad inizio scala |
| Passaggi per pedoni ben delimitati? | Sì | |
| Passaggi per carrelli e mezzi ben definiti? | Sì | |
| Nelle vetrature sono assenti fratture o vetri fragili che possono causare pericoli di infortuni? | Sì | |

NETPACK SpA

| Sicurezza delle strutture | | |
|--|----------------|---|
| Sono valutati i rischi degli ambienti confinati? | Non pertinente | |
| Nelle porte o nelle pareti in vetro sono presenti decalcomanie ad altezza occhi? | Si | |
| Sono presenti adeguati spogliatoi (armadietti, docce, posti a sedere) e sono mantenuti in un corretto stato di igiene? | Si | |
| Segnalazione aggiuntiva n. 2 | No | Buca ex carico e Magazzino ex compact: predisporre procedura per consegna chiavi, cunei ferma ruote e comunque corrette e sicure attività di carico scarico |
|  | | |
| Prevenzione incendi | | |
| Gli estintori sono installati correttamente (facilmente | Si | |
| | NETPACK SpA | |

| Prevenzione incendi | | |
|---|----|--|
| raggiungibili, cartellonistica corretta, altezza adeguata)? | | |
| Gli idranti sono installati correttamente (facilmente raggiungibili, adeguatamente segnalati, buone condizioni, etc)? | Si | |
| Le valvole del gas sono segnalate e sono facilmente raggiungibili? | Si | |
| I tubi (interni ed esterni) di adduzione del combustibile sono colorati di giallo? | Si | |
| Le uscite di emergenza sono libere da ingombri, segnalate e facilmente apribili verso l'esodo? | No | Reparto stampa aumentare la segnaletica di esodo anche nelle zone centrali del reparto |
| Uscite di emergenza con sistemi di apertura omologati CE? | Si | |
| L'allarme antincendio e' efficiente ed adeguatamente segnalato? | Si | |
| Pulsanti allarme antincendio facilmente raggiungibili? | Si | |
| Punti di raccolta in caso di evacuazione segnalati? | Si | |

| Prevenzione incendi | | |
|---|----|---|
| Presidi antincendio controllati semestralmente (es. estintori, idranti, porte tagliafuoco, ecc..) | Si | |
| Sono correttamente posizionate e ben distribuite le planimetrie di evacuazione? | No | Da aggiornare il posizionamento in base ai punti 'voi siete qui' |
| Segnalazione aggiuntiva n. 1 | No | Segnalare con etichette le tubazioni di aria compressa nel reparto vert bag |
|  | | |
| Rischio di formazione di atmosfere esplosive | | |
| Le zone ATEX sono segnalate? | No | |

Rischio di formazione di atmosfere esplosive



L'area di ricarica dei carrelli elevatori e' adeguata aereata e lontana da fonti di innesco?

Si

tettoia esterna

Scale soppalchi e luoghi con pericolo di caduta

Le scale portatili sono in buone condizioni e conformi alla norma UNI 131?

Si

Le scale fisse sono munite di corrimano e di parapetto alto almeno 1m (misurando l'altezza all'inizio del gradino)?

Si

Nei gradini scivolosi sono presenti strisce antiscivolo?

Si

Tutti i luoghi elevati sono muniti di parapetto normale?

No

Bruciatore riscaldamento vert bag: predisporre idoneo sistema di accesso

Scale soppalchi e luoghi con pericolo di caduta



Per i soppalchi e' presente procedura per svolgere in sicurezza, in particolare per il rischio di caduta dall'alto, le operazioni di carico/scarico?

No

Predisporre procedura per i soppalchi, es. :- magazzino ricevimento merci-approvvigionamento reparto sviluppo e colori- magazzino logistica ex Compact



Immagazzinamento

Scaffalature in buone condizioni (ancorate, indicazione portata)?

No

in alcune scaffalature non ci sono le portate

Immagazzinamento

I montanti frontali delle scaffalature urtabili dai carrelli elevatori o altri mezzi sono dotati di paracolpi?

No

- completare paracolpi nel magazzino DL



Nelle scaffalature singole non a parete sono previste reti di contenimento per la merce?

No


Scaffalatura singola in magazzino ricevimento : predisporre rete o barre di contenimento

Retro Scaffalature zona ex carico da proteggere con barre



| Immagazzinamento | | |
|---|----|---|
| Gli elementi urtabili dai carrelli elevatori o altri mezzi sono segnalati con bande gialle/neri? | Si | |
| I materiali stoccati sono correttamente imballati? | No | - Magazzino ricevimento : controllare che tutti gli imballi sui pallet siano fissati e non possano cadere durante le fasi di prelievo e deposito |
| <div style="display: flex; justify-content: space-around;">   </div> | | |
| Le merci impilate verticalmente risultano stabili? | Si | |
| Bacini di raccolta per raccogliere eventuali liquidi che fuoriescono? | Si | |
| Segnalazione aggiuntiva n. 1 | No | i bancali vengono sollecitati sulle assi laterali. i pesi sopra devono essere scaricati per primi |

Immagazzinamento



Segnalazione aggiuntiva n. 2

No




Segnalazione aggiuntiva n. 3

No

Per tutti i magazzini predisporre procedura da distribuire per il controllo del corretto deposito dei materiali immagazzinati (es. pile instabili, materiale depositati non imballati, ecc)

Immagazzinamento



Illuminazione

I locali appaiono adeguatamente illuminati (corpi luce puliti, etc)?

Si

Luci di emergenza mantenute in buono stato di efficienza

No

Reparto stampa: verificare presenza ed eventuale integrazione dell'illuminazione di emergenza (rif. Progetto di prevenzione incendi)

Rischio elettrico

Sui principali quadri elettrici sono presenti i cartelli di Divieto di spegnere incendi con acqua e pericolo folgorazione?

Si

Nei quadri elettrici sono presenti gli sportelli e risultano chiusi?

Si

| Rischio elettrico | | |
|--|----|---|
| Pulsanti di sgancio corrente elettrica: cartellonistica indicante i pulsanti presente, facilmente visibile e con indicazione delle zone di sgancio? | Si | |
| Attrezzi elettrici portatili mantenuti in buone condizioni? | Si | |
| Sono assenti fonti di rischio causate da una cattiva gestione dell'impianto elettrico (adattatori non conformi, prese elettriche e/o prolunghie rovinate, cavi che creano fonte di inciampo, etc)? | Si | |
| Aerazione | | |
| I locali appaiono adeguatamente aereati (compresi spogliatoi e servizi igienici)? | Si | |
| E' presente un impianto di aspirazione in prossimita' dell'emissione di sostanza pericolose? | No | Verificare in Nilpeter FB (macchinario per colla), emissione ozono in trattamento simplex |
| Macchine ed attrezzature | | |
| Le macchine e le attrezzature sono mantenute pulite? | Si | |
| Il pavimento intorno alle macchine e' mantenuto pulito? | Si | |

| Macchine ed attrezzature | | |
|--|-------------------|---|
| Le protezioni risultano in buone condizioni? | No | Seguire quanto indicato nel documento di valutazione dei rischi e attivare interventi per adeguamento all'allegato V del D. Lgs. 81/08 per i macchinari non omologati CE (es. reparto vert bag) |
| Pulsanti di emergenza facilmente raggiungibili? | Si | |
| Scarti di lavorazione raccolti in sicurezza? | Si | |
| Spazi di lavoro adeguati? (altezza 3m, superficie 2mq, volume 10mc) | Si | |
| Illuminazione a disposizione appare adeguata al compito? | Si | |
| I lavoratori attuano comportamenti sicuri? | Si | |
| Le bombole contenenti gas sono stoccate in maniera corretta (separazione piene vuote, segnalate in luoghi ventilati, etc)? | Si | |
| Gli accessori di sollevamento (brache, fasce) sono marcati CE e verificati trimestralmente? | Si | affidato a ditta esterna |
| Condizione dei carrelli elevatori | | |
| I carrelli elevatori sono in buone condizioni (ruote, | Si NETPACK SpA | |

| Condizione dei carrelli elevatori | | |
|--|----|---|
| sedile, cicalino retromarcia, sistema trattenuta, diagramma di carico, dispositivo uomo presente, etc)? | | |
| Il carrello elevatore dotato di accessori che ne variano le caratteristiche di uso (prolunghe, pale, staffe per ganci di sollevamento, ...) sono dotati di nuova certificazione? | No | |
| Il carrello elevatore e' omologato per l'utilizzo su strada? | Si | |
| Rischi chimico e cancerogeno | | |
| Sono disponibili le schede di sicurezza dei prodotti chimici utilizzati? | No | Da predisporre copia nei vari reparti |
| Tutti i contenitori sono etichettati correttamente? | Si | |
| E' presente un deposito dedicato per prodotti chimici ed e' opportunamente segnalato? | Si | |
| Segnalazione aggiuntiva n. 1 | No | Reparto stampa FK 'colori 6 - 10' predisporre griglia a pavimento |

Rischi chimico e cancerogeno





Dispositivi di protezione individuale (DPI)

| | | |
|--|----|--|
| I lavoratori fanno un uso regolare e corretto dei DPI? | Si | |
| I DPI hanno un buono stato di manutenzione (controllo annuale cintura anticaduta, sostituzione filtri maschere respiratorie, etc)? | No | Attivare controllo annuale per imbracature anticaduta |
| E' presente la segnaletica con obbligo di utilizzo dei DPI? | Si | |
| Sono stati presi provvedimenti per il rischio di lavoro in solitario? | No | Verificare sistema di 'geolocalizzazione' per le figure dei manutentori, guardiano notturno e servizio pulizie |

Primo soccorso

| | | |
|--|----|--|
| Sono presenti le cassette di primo soccorso? | Si | |
|--|----|--|

NETPACK SpA

| | | |
|--|--------------------------------|--|
| Primo soccorso | | |
| Le cassette sono in buone condizioni e sono assenti elementi scaduti o rovinati? | Si | |
| Le cassette sono segnalate chiaramente e facilmente accessibili? | Si | |
| Sono presenti i pacchetti di medicazione nei mezzi? | No | verificare |
| Rischi ufficio | | |
| Archivi e scaffalature in buono stato di manutenzione? | Si | |
| Segnalazione aggiuntiva n. 1 | No | Per il 'Direzionale' si rimanda agli adeguamenti indicati nello specifico dvr del 12/12/2019 |
| Firme | | |
| Referente Aziendale | Data 26-11-2021 14:30:49 |  |
| Consulente Alessandro Versari | Data 26-11-2021 14:30:49 |  |