

# Verifica di conformità legislativa

Condotto per

## RAICEN SRL

**Descrizione:**

RAICEN SRL - Verifica di conformità legislativa

**Data:**

12-10-2017

**Consulente:**

Alessandro Versari

**Luogo:**

ROMA

**Persone che partecipano al sopralluogo:**

Schirò

## **Premessa**

A seguito della rilevazione dati, sopralluogo e relativa compilazione della presente Verifica di Conformità Legislativa dell'Azienda, in base alle normative vigenti, si comunicano le situazioni non conformi. La visita è stata condotta verificando a campione l'attività aziendale nel sito identificato, per questo motivo non può essere esclusa l'esistenza di eventuali ulteriori non conformità non evidenziate nel corso della presente visita.

Domande	Risposte	Dettagli
<b>Organigramma e Formazione</b>		
E' stato individuato univocamente il datore di lavoro?	Si	
E' stato costituito il S.P.P. ed e' stato individuato il Responsabile del S.P.P.?	Si	
Sono stati formati il Responsabile e tutti i membri del S.P.P.?	Si	
E' stato individuato un medico competente?	Si	
Il rappresentante dei lavoratori per la sicurezza e' stato formato in seguito all'elezione e poi costantemente?	No	
Sono stati individuati gli addetti di primo soccorso?	No	Fornire nominativi degli addetti per la sede e le varie filiali
Gli addetti di primo soccorso hanno la formazione in corso di validita'?	No	
Sono stati individuati gli addetti alla lotta antincendio?	No	Fornire nominativi degli addetti per la sede e le varie filiali
Gli addetti alla lotta antincendio sono stati formati in modo congruo con il livello di rischio?	No	

Domande	Risposte	Dettagli
Sono stati individuati dirigenti e preposti?	No	
Dirigenti e preposti sono stati formati e la formazione e' in corso di validità?	No	
<b>DVR</b>		
Il DVR e' stato redatto ed e' disponibile, firmato e con data certa?	No	Fare data certa con PEC: verificare in sede amministrativa
La valutazione del rischio biologico e' stata spedita alla ASUR?	Non pertinente	
E' stato completato il rischio chimico con un monitoraggio ambientale ed i dati sono stati elaborati secondo la norma UNI EN 689?	Non pertinente	
E' ripresetata la periodicità dei monitoraggi stabilita dalla norma UNI EN 689?	Non pertinente	
<b>Documenti di gestione</b>		
E' presente la modulistica per la gestione dei contratti in appalto?	Si	
E' presente il piano di evacuazione di emergenza?	Si	


Domande	Risposte	Dettagli
Sono stati effettuati da parte del medico competente i sopralluoghi negli ambienti di lavoro?	Si	
E' presente ed e' aggiornato il registro degli esposti ad agenti cancerogeni?	Non pertinente	
E' presente ed e' aggiornato il registro degli esposti ad agenti biologici?	Non pertinente	
E' documentata la distribuzione dei DPI?	Si	
E' presente e compilato il registro per la verifica dei dispositivi di sicurezza di macchine ed impianti?	No	Fare manutenzione periodica per il sollevatore elettrico
Sono disponibili i libretti di manutenzione ed uso dei macchinari?	Si	
E' presente la conformita' antincendio ai sensi del DPR 151/2011?	No	Verificare se effettuato rinnovo al 19/9/2017
<b>Informazione, Formazione ed addestramento dei lavoratori</b>		
Tutti gli addetti che fanno uso di attrezzature di lavoro (es. muletti) per le quali, secondo l'accordo stato regioni 22/02/2012, e' necessaria abilitazione, hanno ricevuto la formazione iniziale e gli aggiornamenti?	Non pertinente	

Domande	Risposte	Dettagli
I lavoratori che intervengono su impianti in tensione hanno ricevuto la formazione PES PAV?	Non pertinente	
Sono state elaborate e distribuite procedure di lavoro?	Sì	
<b>Impianti</b>		
E' disponibile l'agibilita' dei locali?	Sì	
E' presente il certificato di conformita' dell'impianto elettrico?	Sì	
E' stato denunciato e sottoposto a verifica periodica l'impianto di messa a terra?	Sì	
E' stato denunciato e sottoposto a verifica periodica l'impianto termico?	Non pertinente	
Sono stati denunciati e sottoposti a verifica periodica gli impianti di sollevamento?	Non pertinente	
Sono stati denunciati e sottoposti a verifica periodica gli impianti a pressione?	Non pertinente	
<b>Sicurezza delle strutture</b>		


Domande	Risposte	Dettagli
Pavimenti privi di buche e/o inciampi?	Si	
Ingressi e passaggi mantenuti puliti da ingombri?	Si	
Locali con accesso interdetto: i locali di deposito, locali tecnici e locali con accesso regolamentato sono provvisti di cartello di Divieto di accesso ai non addetti?	Si	
Passaggi per pedoni ben delimitati?	Non pertinente	
Passaggi per carrelli e mezzi ben definiti?	Non pertinente	
Nelle vetrature sono assenti fratture o vetri fragili che possono causare pericoli di infortuni?	Si	
Sono valutati i rischi degli ambienti confinanti?	Non pertinente	
In caso di amianto a vista e' stata verificata la concentrazione di fibre aerodisperse?	Non pertinente	
<b>Prevenzione incendi</b>		
Estintori con cartellonistica presente e facilmente visibile?	Si	

Domande	Risposte	Dettagli
Estintori ben posizionati?	Si	
Estintori facilmente raggiungibili?	Si	
Porte tagliafuoco non bloccate e con molle di autochiusura cariche?	Non pertinente	
Vie di fuga e uscite di emergenza: cartellonistica presente e facilmente visibile?	Si	
Uscite di emergenza libere da ingombri?	Si	
Uscite di emergenza con sistemi di apertura omologati CE?	Si	
Uscite di emergenza facilmente apribili nel verso dell'esodo?	Si	
Pulsanti allarme antincendio facilmente raggiungibili?	Si	
Allarme antincendio funzionante?	No	Da verificare
Punti di raccolta in caso di evacuazione segnalati?	Non pertinente	
Presidi antincendio controllati semestralmente	No	Da verificare impianto idrico




Domande	Risposte	Dettagli
<b>Rischio di formazione di atmosfere esplosive</b>		
Le zone ATEX sono segnalate?	No	
L'area di ricarica dei cartelli elevatori e' adeguata aereata e lontana da fonti di innesco?	No	Vicino quadro elettrico
		
<b>Scale soppalchi e luoghi con pericolo di caduta</b>		
Le scale portatili sono in buone condizioni e conformi alla norma UNI 131?	No	
Scale e rampe mantenute pulite da ingombri	Sì	
Le scale fisse sono munite di corrimano e di parapetto alto almeno 1m (misurando l'altezza all'inizio del gradino)?	Non pertinente	

Domande	Risposte	Dettagli
Nei gradini scivolosi sono presenti strisce antiscivolo?	Non pertinente	
<b>Immagazzinamento</b>		
Scaffalature in buone condizioni?	Sì	
Sono segnalate le portate massime delle scaffalature?	No	Da completare
Le scaffalature sono ancorate	Sì	
I montanti frontali delle scaffalature urtabili dai carrelli elevatori o altri mezzi sono dotati di paracolpi?	Non pertinente	
Gli elementi urtabili dai carrelli elevatori o altri mezzi sono segnalati con bande gialle/nere?	Non pertinente	
I pallet sono in buono stato?	Sì	
Le merci impilate verticalmente risultano stabili?	Sì	
<b>Illuminazione</b>		
Corpi luce mantenuti puliti e in buone condizioni?	No	Lampada non protetta nello spogliatoio

Domande	Risposte	Dettagli
		
I locali appaiono adeguatamente illuminati?	Si	
Luci di emergenza mantenute in buono stato di efficienza	Si	
<b>Rischio elettrico</b>		
Sui principali quadri elettrici sono presenti i cartelli di Divieto di spegnere incendi con acqua e pericolo folgorazione?	No	
Nei quadri elettrici sono presenti gli sportelli e risultano chiusi?	Si	
I differenziali (salvavita) vengono testati almeno ogni 6 mesi?	No	
Attrezzi elettrici portatili mantenuti in buone condizioni	Si	

Domande	Risposte	Dettagli
Sono presenti adattatori conformi in uso?	Si	
Sono presenti prese elettriche e/o prolunghe non rovinate?	Si	
I cavi sono disposti in modo tale da non creare fonte di inciampo?	Si	
Sono assenti cavi sotto sforzo?	Si	
<b>Aerazione</b>		
I locali appaiono adeguatamente aereati?	Si	
E' presente un impianto di aspirazione in prossimità dell'emissione di sostanza pericolose?	Non pertinente	
<b>Dispositivi di protezione individuale (DPI)</b>		
I lavoratori fanno un uso regolare e corretto dei DPI?	Si	
I DPI hanno un buono stato di manutenzione?	Si	
E' presente la segnaletica con obbligo di utilizzo dei DPI?	Si	
<b>Sovraccarico biomeccanico</b>		

Domande	Risposte	Dettagli
Si e' provveduto a valutare il rischio in caso di sollevamenti o trasporti di oggetti aventi peso di 3kg o piu'?	Si	
Si e' provveduto a valutare il rischio in caso di operazioni di traino e spinta di carichi che provocano uno sforzo superiore a lieve nella scala di Borg?	Si	
<b>Primo soccorso</b>		
Le cassette sono pulite ed ordinate?	Si	
Il contenuto e' controllato periodicamente?	Si	
Sono assenti elementi scaduti o rovinati?	Si	
Le cassette sono segnalate chiaramente?	Si	
Le cassette sono facilmente accessibili?	Si	
<b>Firme</b>		
Referente Aziendale	Data 12-10-2017	

Domande	Risposte	Dettagli
Consulente Alessandro Versari	Data 12-10-2017	