

Verifica di conformità legislativa

Condotto per

REFERENCE LABORATORY SRL

Descrizione:

REFERENCE LABORATORY SRL - Verifica di conformità legislativa

Data:

25-10-2018

Consulente:

a.cionco-seafano

Luogo:

OSIMO

Persone che partecipano al sopralluogo:

Note:

Premessa

A seguito della rilevazione dati, sopralluogo e relativa compilazione della presente Verifica di Conformità Legislativa dell'Azienda, in base alle normative vigenti, si comunicano le situazioni non conformi. La visita è stata condotta verificando a campione l'attività aziendale nel sito identificato, per questo motivo non può essere esclusa l'esistenza di eventuali ulteriori non conformità non evidenziate nel corso della presente visita.

Organigramma e Formazione		
E' presente l'organigramma aziendale?	Si	
E' stato individuato univocamente il datore di lavoro?	Si	
E' stato costituito il S.P.P. ed e' stato individuato il Responsabile del S.P.P.?	Si	Fare corso di aggiornamento per RSPP di 14 ore in modalità e-learning
E' stato individuato un medico competente?	Si	
Sono stati individuati gli addetti di primo soccorso?	Si	Si consiglia di formare un altro addetto di Primo Soccorso
Gli addetti di primo soccorso hanno la formazione in corso di validita'?	No	Effettuare aggiornamento triennale
Sono stati individuati gli addetti alla lotta antincendio?	Si	
Gli addetti alla lotta antincendio sono stati formati in modo congruo con il livello di rischio?	Si	
DVR		
Il DVR e' stato redatto ed e' disponibile, firmato e con data certa?	Si	

DVR		
La valutazione stress lavoro correlato e' in corso di validita'?	Si	
La valutazione relativa all'esposizione al rumore e' in corso di validita'?	Si	
La valutazione relativa all'esposizione alle vibrazioni e' in corso di validita'?	Si	
E' stata effettuata la valutazione del rischio chimico	Si	
Documenti di gestione		
E' presente la modulistica per la gestione dei contratti in appalto?	Si	
E' presente il piano di emergenza?	Si	
E' stata effettuata e verbalizzata la riunione periodica art. 35?	Non pertinente	Obbligatorio solo per ditte con più di 15 dipendenti
Sono stati effettuati da parte del medico competente i sopralluoghi negli ambienti di lavoro?	Si	
E' documentata la distribuzione dei DPI?	No	Verificare periodicamente che vengano fatti firmare i verbali di consegna dei DPI

Documenti di gestione		
E' presente e compilato il registro per la verifica di funi e catene?	No	Compilare periodicamente il registro per la verifica trimestrale delle catene del carrello elevatore
Sono disponibili i libretti di manutenzione ed uso dei macchinari?	No	Verificare che siano presenti tutti i libretti di uso e manutenzione delle macchine utilizzate
E' presente la conformita' antincendio ai sensi del DPR 151/2011?	Si	
E' stata eseguita la prova di evacuazione?	Si	
Informazione, Formazione ed addestramento dei lavoratori		
E' presente un programma per la formazione dei lavoratori?	Si	
Tutti i lavoratori in forza sono stati formati secondo i disposti dell'accordo Stato-Regioni 21/12/2011?	Si	
Tutti gli addetti che fanno uso di carrelli elevatori hanno ricevuto la formazione iniziale e gli aggiornamenti previsti dall'accordo stato regioni del 22/2/2012?	No	
Sono state elaborate e distribuite procedure di lavoro?	Si	

Impianti		
E' disponibile l'agibilita' dei locali?	Si	
E' presente il certificato di conformita' dell'impianto elettrico?	Si	
E' stato denunciato e sottoposto a verifica periodica l'impianto di messa a terra?	Si	
Sicurezza delle strutture		
Pavimenti privi di buche e/o inciampi?	Si	
Ingressi e passaggi mantenuti puliti da ingombri?	Si	
Prevenzione incendi		
Estintori con cartellonistica presente e facilmente visibile?	Si	
Estintori ben posizionati?	No	

Prevenzione incendi



Estintori facilmente raggiungibili?

No






Vie di fuga e uscite di emergenza: cartellonistica presente e facilmente visibile?

Sì

Uscite di emergenza libere da ingombri?

Sì

Prevenzione incendi		
Uscite di emergenza con sistemi di apertura omologati CE?	Si	
Uscite di emergenza facilmente apribili nel verso dell'esodo?	Si	
Scale soppalchi e luoghi con pericolo di caduta		
Le scale portatili sono in buone condizioni e conformi alla norma UNI 131?	Si	
		
Immagazzinamento		
Scaffalature in buone condizioni?	Si	
Sono segnalate le portate massime delle scaffalature?	No	

Immagazzinamento		
Le scaffalature sono ancorate	No	
		
Illuminazione		
Corpi luce mantenuti puliti e in buone condizioni?	Sì	
Luci di emergenza mantenute in buono stato di efficienza	Sì	
Rischio elettrico		
Sui principali quadri elettrici sono presenti i cartelli di Divieto di spegnere incendi con acqua e pericolo folgorazione?	No	

Rischio elettrico



Nei quadri elettrici sono presenti gli sportelli e risultano chiusi?

Si

Aerazione

I locali appaiono adeguatamente aereati?

Si

E' presente un impianto di aspirazione in prossimità dell'emissione di sostanza pericolose?

Si

Aerazione



Macchine ed attrezzature

Le macchine e le attrezzature sono mantenute pulite?

Si

Condizione dei carrelli elevatori

Buone condizioni delle ruote?

Si

Buona condizione del sedile?

Si

E' presente il diagramma di carico?

Si

Rischi chimico e cancerogeno

E' disponibile un elenco aggiornato dei prodotti chimici in uso?

Si

Rischi chimico e cancerogeno		
Sono disponibili le schede di sicurezza dei prodotti chimici utilizzati?	No	Da reperire
Tutti i contenitori sono etichettati correttamente?	Si	
Primo soccorso		
Le cassette sono segnalate chiaramente?	Si	
Le cassette sono facilmente accessibili?	Si	
Rischi ufficio		
Buona condizione delle sedie?	Si	
Scrivanie in buone condizioni?	Si	
I cavi nelle postazioni PC sono disposti in modo tale da evitare inciampi e cadute?	No	

Rischi ufficio

