

# Verifica di conformità legislativa

Condotto per

## GIEMME SRL

**Descrizione:**

GIEMME SRL - Verifica di conformità legislativa

**Data:**

13-10-2022

**Consulente:**

Barberini Nicoletta

**Luogo:**

VALLEFOGLIA

**Persone che partecipano al sopralluogo:**

**Note:**

## **Premessa**

A seguito della rilevazione dati, sopralluogo e relativa compilazione della presente Verifica di Conformità Legislativa dell'Azienda, in base alle normative vigenti, si comunicano le situazioni non conformi. La visita è stata condotta verificando a campione l'attività aziendale nel sito identificato e attraverso le informazioni rilasciate dal datore di lavoro. Per questo motivo non può essere esclusa l'esistenza di eventuali ulteriori non conformità non evidenziate nel corso della presente visita.

Organigramma e Formazione		
E' presente l'organigramma aziendale?	Si	
E' stato individuato univocamente il datore di lavoro?	Si	Enrico Amministratore Unico
E' stato costituito il S.P.P. ed e' stato individuato il Responsabile del S.P.P.?	Si	
Sono stati formati il Responsabile e tutti i membri del S.P.P.?	Si	
E' stato nominato un medico competente?	Si	
E' stato nominato il medico competente coordinatore?	Non pertinente	
Sono stati nominati l'esperto qualificato in materia di radiazioni ionizzanti ed il medico autorizzato?	Non pertinente	
Il nominativo del rappresentate dei lavoratori per la sicurezza e' stato comunicato telematicamente all'INAIL?	Non pertinente	
Il rappresentate dei lavoratori per la sicurezza e' stato formato in seguito all'elezione e poi costantemente?	Non pertinente	

Organigramma e Formazione		
E' stata verbalizzata la rinuncia da parte dei lavoratori ed e' stata notificata agli organismi paritetici?	Non pertinente	
E' presente un RLST?	Si	Data Documento: 22/6/2020
Sono stati individuati gli addetti di primo soccorso?	Si	
Gli addetti di primo soccorso hanno la formazione in corso di validita'?	Si	
Sono stati individuati gli addetti alla lotta antincendio?	Si	
Gli addetti alla lotta antincendio sono stati formati in modo congruo con il livello di rischio?	No	Enrico deve partecipare al corso di aggiornamento della durata di 2 ore
Sono stati incaricati gli addetti alla sorveglianza dei presidi antincendio?	Si	
Sono stati individuati dirigenti?	Non pertinente	
I dirigenti sono stati formati e la formazione e' in corso di validita'?	Non pertinente	
Sono stati individuati i preposti?	Non pertinente	

<b>Organigramma e Formazione</b>		
I preposti sono stati formati e la formazione e' in corso di validita'?	Non pertinente	
Segnalazione aggiuntiva n. 1	No	Si consiglia di nominare e formare un altro Addetto al Primo Soccorso e un Addetto alla Lotta Antincendio
<b>DVR</b>		
Il DVR e' stato redatto ed e' disponibile, firmato e con data certa?	Si	Data Documento: 15/2/2021
La valutazione stress lavoro correlato e' in corso di validita'?	Si	Scadenza Documento: 15/2/2023
La valutazione relativa all'esposizione al rumore e' in corso di validita'?	Si	Scadenza Documento: 15/2/2025
La valutazione relativa all'esposizione alle vibrazioni e' in corso di validita'?	Si	Scadenza Documento: 15/2/2021
La valutazione relativa all'esposizione ai campi elettromagnetici e' in corso di validita'?	Non pertinente	
La valutazione relativa all'esposizione alle radiazioni ottiche artificiali e' in corso di validita'?	Non pertinente	
E' stata effettuata la valutazione del rischio chimico	Si GIEMME SRL	

<b>DVR</b>		
E' rispettata la periodicità dei monitoraggi stabilita dalla norma UNI EN 689?	Non pertinente	
La valutazione relativa agli agenti cancerogeni e mutageni, e' in corso di validità?	Non pertinente	
La valutazione relativa all'esposizione ad agenti biologici e' in corso di validità?	Non pertinente	
La valutazione del rischio biologico e' stata spedita alla ASL?	Non pertinente	
E' presente il documento sulla protezione contro le esplosioni?	Non pertinente	
E' stata effettuata la valutazione del rischio di sovraccarico biomeccanico (mmc, movimenti ripetitivi, etc)?	No	Necessario redigere il Documento di Valutazione dei Rischi da movimentazione manuale dei carichi con metodo NIOSH
E' presente il piano di emergenza?	Non pertinente	
<b>Documenti di Gestione</b>		
Viene rispettato l'art. 26 (DUVRI, Idoneità Tecnico Professionale, etc)?	Si  GIEMME SRL	Si ricorda di compilare per ogni contratto d'opera appalto o somministrazione di un servizio. Lo dovete richiedere quando operate in un cantiere/azienda con più di 5 uomini giorno oppure quando

Documenti di Gestione		
		ci sono rischi particolari quali rischio biologico, cancerogeno, Atex, ecc
E' stata effettuata e verbalizzata la riunione periodica art. 35?	Non pertinente	
E' stato effettuata correttamente l'attivita' di sorveglianza sanitaria (cert. idoneita', sopralluogo art. 25, etc)?	Si	
E' presente ed e' aggiornato il registro degli esposti ad agenti cancerogeni?	Non pertinente	
E' presente ed e' aggiornato il registro degli esposti ad agenti biologici?	Non pertinente	
E' documentata la distribuzione dei DPI?	Si	
E' presente e compilato il registro per la verifica di funi e catene?	Non pertinente	
E' presente e compilato il registro per la verifica dei dispositivi di sicurezza di macchine ed impianti?	Si	Aggiornare almeno una volta ogni 6 mesi
Sono disponibili i libretti di manutenzione ed uso dei macchinari?	Si	

<b>Documenti di Gestione</b>		
E' presente la conformita' antincendio ai sensi del DPR 151/2011?	Non pertinente	
E' stata eseguita la prova di evacuazione?	Non pertinente	
E' presente e compilato il registro per la verifica dei dispositivi antincendio?	No	Allegato alla presente . Nel Registro dei controlli Antincendio devono essere annotate le verifiche sia mensili che quelle semestrali di estintori, luci di emergenza, differenziale elettrico e cassetta di Primo Soccorso
Sono state compilate le liste di controllo per la sorveglianza dei presidi antincendio?	No	
Segnalazione aggiuntiva n. 1	No	Verificare ogni 6 mesi la cassetta di Primo Soccorso ed il pacchetto di medicazione (in dotazione all'automezzo)
<b>Informazione, Formazione ed addestramento dei lavoratori</b>		
Sono compilati i verbali di informazione, formazione, addestramento per tutti i lavoratori?	Si	
Tutti i lavoratori in forza sono stati formati secondo i disposti dell'accordo Stato-Regioni 21/12/2011?	No	Si allega scadenziario



Informazione, Formazione ed addestramento dei lavoratori		
I lavoratori hanno ricevuto una formazione specifica per lavori eseguiti in altezza (superiore a 2 metri)?	Non pertinente	
I lavoratori hanno ricevuto una formazione specifica per attività in ambienti confinati?	Non pertinente	
Tutti gli addetti che fanno uso di carrelli elevatori hanno ricevuto la formazione iniziale e gli aggiornamenti previsti dall'accordo stato regioni del 22/2/2012?	Non pertinente	
Tutti gli addetti che fanno uso di gru (a torre / mobile / su autocarro) hanno ricevuto la formazione iniziale e gli aggiornamenti previsti dall'accordo stato regioni del 22/2/2012?	Non pertinente	
Tutti gli addetti che fanno uso di piattaforma di lavoro mobile elevabile hanno ricevuto la formazione iniziale e gli aggiornamenti previsti dall'accordo stato regioni del 22/2/2012?	Non pertinente	
Tutti gli addetti che fanno uso di trattori e/o macchine di movimento terra hanno ricevuto la formazione iniziale e gli aggiornamenti previsti dall'accordo stato regioni del 22/2/2012?	Non pertinente	

Informazione, Formazione ed addestramento dei lavoratori		
Tutti gli addetti che effettuano attività in presenza di traffico veicolare o predispongono segnaletica stradale sono stati formati secondo il D.L. 22 gennaio 2019?	Non pertinente	
Tutti gli addetti che effettuano il montaggio e lo smontaggio di trabattelli e/o ponteggi hanno frequentato il corso specifico?	Non pertinente	
I lavoratori che intervengono su impianti in tensione sono stati nominati e hanno ricevuto la formazione PES PAV?	Non pertinente	
E' documentata la formazione e addestramento dei lavoratori che utilizzano i DPI di terza categoria?	Si	
Sono state elaborate e distribuite procedure di lavoro?	Si	
Impianti		
E' disponibile l'agibilità dei locali?	No	Reperire Certificato
E' presente il collaudo statico e/o sismico dell'edificio?	Non pertinente	
Se l'edificio e' ritenuto strategico, e' presente la valutazione del rischio sismico?	Non pertinente	

GIEMME SRL

Impianti		
E' presente il certificato di conformita' dell'impianto elettrico?	No	Reperire Dichiarazione di Conformità dell'impianto elettrico
E' stato denunciato e sottoposto a verifica periodica l'impianto di messa a terra?	No	Per la Denuncia è necessaria la Dichiarazione di conformità dell'impianto elettrico - Verificare se presente un unico impianto condominiale
E' stato denunciato e sottoposto a verifica periodica l'impianto contro le scariche atmosferiche?	Non pertinente	
E' stato denunciato e sottoposto a verifica periodica l'impianto termico?	Non pertinente	
Viene effettuata la manutenzione degli impianti di aereazione (aria condizionata, pompe di calore, ...)?	Non pertinente	Condizionatore condominiale
Sono stati denunciati e sottoposti a verifica periodica gli impianti di sollevamento?	Non pertinente	
Sono stati sottoposti a verifica periodica gli ascensori/montacarichi?	Non pertinente	
Sono stati denunciati e sottoposti a verifica periodica gli impianti a pressione?	Non pertinente	

<b>Approvvigionamento idrico</b>		
E' presente una concessione per l'approvvigionamento idrico diverso dal pubblico acquedotto?	Non pertinente	
<b>Emissioni in atmosfera</b>		
E' presente ed in corso di validita' un'autorizzazione ordinaria all'emissione in atmosfera?	Non pertinente	
E' stato elaborato e trasmesso il piano gestione solventi?	Non pertinente	
<b>Scarico acque reflue</b>		
E' stata ottenuta l'autorizzazione allo scarico di acque reflue industriali?	Non pertinente	
Per le acque domestiche e' presente l'autorizzazione allo scarico e/o l'autorizzazione all'allaccio in pubblica fognatura e/o l'agibilita'?	No	Reperire certificato di agibilità
Sono state effettuate le analisi previste in merito agli scarichi industriali?	Non pertinente	
E' stata ottenuta l'autorizzazione allo scarico assimilato al domestico?	Non pertinente	


<b>Rifiuti</b>		
E' presente ed e' correttamente compilato il registro di carico e scarico rifiuti?	Si	
Sono correttamente compilati i formulari di identificazione e trasporto?	Si	
E' stato presentato entro il 30 aprile il MUD?	Non pertinente	Non necessario meno di 10 addetti e non producono rifiuti pericolosi
Sono presenti e aggiornati i certificati di caratterizzazione dei rifiuti?	No	Si consiglia di redigere la caratterizzazione a vista per tutti i rifiuti che trasportate
Sono presenti e aggiornati i certificati analitici dei rifiuti?	Non pertinente	
E' autorizzata un'attivita' di recupero e/o smaltimento dei rifiuti?	Non pertinente	
E' stato redatto il piano di gestione delle emergenze interno (PEI) per attivita' di stoccaggio e trattamento rifiuti?	Non pertinente	
E' autorizzata un'attivita' di trasporto dei rifiuti in conto proprio?	Si	
E' autorizzata un'attivita' di trasporto dei rifiuti in ordinaria?	Non pertinente	

<b>Rifiuti</b>		
E' stato pagato entro il 30 aprile l'importo per l'iscrizione annuale all'albo dei gestori ambientali e/o dei recuperatori?	Si	Scadenza 30.04.2023
Tutti i mezzi con cui si trasportano i rifiuti sono inseriti nell'autorizzazione al trasporto?	Si	
Sono state rispettate tutte le condizioni contenute nell'autorizzazione al trasporto e/o al recupero?	Si	
<b>Rumore esterno</b>		
E' stata fatta la valutazione di impatto acustico?	Non pertinente	
<b>Consorzi di filiera</b>		
L'azienda e' iscritta a un consorzio obbligatorio?	Non pertinente	
<b>Impianti contenenti F-GAS</b>		
Per impianti la cui carica di gas fluorurati ad effetto serra e' superiore a 3 kg o superiore a 5 tonnellate di CO2 equivalenti, e' stata affidata la manutenzione ad una ditta certificata?	No	Verificare se l'impianto è condominiale



<b>Amianto</b>		
In caso di presenza di materiali contenenti amianto e' stato verificato lo stato di conservazione?	Non pertinente	
<b>Altre autorizzazioni</b>		
E' presente un'AUA?	Non pertinente	
<b>Sicurezza delle strutture</b>		
Pavimenti e spazi esterni privi di buche e/o inciampi?	Si	
Ingressi e passaggi mantenuti puliti da ingombri?	Si	
Locali con accesso interdetto: i locali di deposito, locali tecnici e locali con accesso regolamentato sono provvisti di cartello di Divieto di accesso ai non addetti?	Non pertinente	
Passaggi per pedoni ben delimitati?	Non pertinente	
Passaggi per carrelli e mezzi ben definiti?	Non pertinente	
Nelle vetrature sono assenti fratture o vetri fragili che possono causare pericoli di infortuni?	Si	

<b>Sicurezza delle strutture</b>		
Il sistema di trasporto su rotaie e' in buone condizioni (protezione ruote navicella, segnalatore acustico, etc)?	Non pertinente	
Le vie rulli sono dotate di idoneo fine corsa?	Non pertinente	
Sono valutati i rischi degli ambienti confinati?	Non pertinente	
Nelle porte o nelle pareti in vetro sono presenti decalcomanie ad altezza occhi?	Si	
Sono presenti adeguati spogliatoi (armadietti, docce, posti a sedere) e sono mantenuti in un corretto stato di igiene?	Non pertinente	
<b>Prevenzione incendi</b>		
Gli estintori sono installati correttamente (facilmente raggiungibili, cartellonistica corretta, altezza adeguata)?	Si	
Gli idranti sono installati correttamente (facilmente raggiungibili, adeguatamente segnalati, buone condizioni, etc)?	Non pertinente	
Le valvole del gas sono segnalate e sono facilmente raggiungibili?	Non pertinente	




Prevenzione incendi		
I tubi (interni ed esterni) di adduzione del combustibile sono colorati di giallo?	Non pertinente	
Le uscite di emergenza sono libere da ingombri, segnalate e facilmente apribili verso l'esodo?	Si	
		
Uscite di emergenza con sistemi di apertura omologati CE?	Non pertinente	
L'allarme antincendio e' efficiente ed adeguatamente segnalato?	Non pertinente	
Pulsanti allarme antincendio facilmente raggiungibili?	Non pertinente	
Punti di raccolta in caso di evacuazione segnalati?	Si	Si fa riferimento alla segnaletica condominiale

<b>Prevenzione incendi</b>		
Presidi antincendio controllati semestralmente (es. estintori, idranti, porte tagliafuoco, ecc..)	Si	
Sono correttamente posizionate e ben distribuite le planimetrie di evacuazione?	Non pertinente	
<b>Scale soppalchi e luoghi con pericolo di caduta</b>		
Le scale portatili sono in buone condizioni e conformi alla norma UNI 131?	Si	In ufficio viene utilizzata una scaletta a tre gradini mentre nei cantieri scale marcate UNI EN 131
Le scale portatili utilizzate per lavori elettrici sono di un materiale dielettrico?	Non pertinente	
Le scale fisse sono munite di corrimano e di parapetto alto almeno 1m (misurando l'altezza all'inizio del gradino)?	Si	
Nei gradini scivolosi sono presenti strisce antiscivolo?	Non pertinente	
Tutti i luoghi elevati sono muniti di parapetto normale?	Non pertinente	
Nei soppalchi e' indicata la portata massima?	Non pertinente	
Per i soppalchi e' presente procedura per svolgere in sicurezza, in particolare per il rischio di caduta dall'alto, le operazioni di carico/scarico?	Non pertinente GIEMME SRL	

<b>Illuminazione</b>		
I locali appaiono adeguatamente illuminati (corpi luce puliti, etc)?	Si	
Luci di emergenza mantenute in buono stato di efficienza	Si	
<b>Rischio elettrico</b>		
Sui principali quadri elettrici sono presenti i cartelli di Divieto di spegnere incendi con acqua e pericolo folgorazione?	No	Installare cartelli di seguito riportati
<div>  <div> <b>QUI NON USARE ACQUA PER SPEGNERE INCENDI</b> </div>  </div>		
Nei quadri elettrici sono presenti gli sportelli e risultano chiusi?	Si	
Pulsanti di sgancio corrente elettrica: cartellonistica indicante i pulsanti presente, facilmente visibile e con indicazione delle zone di sgancio?	Si	

<b>Rischio elettrico</b>		
I differenziali (salvavita) vengono testati almeno ogni 6 mesi?	No	Annotare le verifiche semestrali nel registro dei controlli antincendio
Attrezzi elettrici portatili mantenuti in buone condizioni?	Si	
<b>Aerazione</b>		
I locali appaiono adeguatamente aereati (compresi spogliatoi e servizi igienici)?	Si	
E' presente un impianto di aspirazione in prossimità dell'emissione di sostanza pericolose?	Non pertinente	
<b>Rischi chimico e cancerogeno</b>		
Sono disponibili le schede di sicurezza dei prodotti chimici utilizzati?	No	Reperire le schede di sicurezza dei prodotti chimici utilizzati ad esempio silicone, colle, ecc....
Tutti i contenitori sono etichettati correttamente?	Si	
E' presente un deposito dedicato per prodotti chimici ed e' opportunamente segnalato?	Non pertinente	

<b>Dispositivi di protezione individuale (DPI)</b>		
I lavoratori fanno un uso regolare e corretto dei DPI?	Si	
I DPI hanno un buono stato di manutenzione (controllo annuale cintura anticaduta, sostituzione filtri maschere respiratorie, etc)?	Si	
E' presente la segnaletica con obbligo di utilizzo dei DPI?	Non pertinente	
Sono stati presi provvedimenti per il rischio di lavoro in solitario?	No	
<b>Primo soccorso</b>		
Sono presenti le cassette di primo soccorso?	Si	
Le cassette sono in buone condizioni e sono assenti elementi scaduti o rovinati?	Si	
Le cassette sono segnalate chiaramente e facilmente accessibili?	Si	
Sono presenti i pacchetti di medicazione nei mezzi?	Si	
<b>Rischi ufficio</b>		
Archivi e scaffalature in buono stato di manutenzione?	Si	

Rischi ufficio		
Buona condizione delle sedie?	Si	
Scrivanie in buone condizioni?	Si	
I cavi nelle postazioni PC sono disposti in modo tale da evitare inciampi e cadute?	No	Coprire i cavi con passacavi
Gli schermi sono orientati in modo da ridurre abbagli e riflessi dalle fonti di luce oppure sono dotati di sistemi parasole?	Si	
Fotocopiatrici posizionate in zone aeree?	No	
Poggiapiedi in dotazione a chi ne fa richiesta?	Non pertinente	
Firme		
Referente Aziendale	Data 13-10-2022	
Consulente Barberini Nicoletta	Data 13-10-2022	