

Verifica di conformità legislativa

Condotto per

OLTREMARE SPA

Descrizione:

OLTREMARE SPA - Verifica di conformità legislativa

Data:

09-10-2020 16:36:03

Consulente:

Terenzi Federico

Luogo:

FANO

Persone che partecipano al sopralluogo:

Note:

Premessa


A seguito della rilevazione dati, sopralluogo e relativa compilazione della presente Verifica di Conformità Legislativa dell'Azienda, in base alle normative vigenti, si comunicano le situazioni non conformi. La visita è stata condotta verificando a campione l'attività aziendale nel sito identificato e attraverso le informazioni rilasciate dal datore di lavoro. Per questo motivo non può essere esclusa l'esistenza di eventuali ulteriori non conformità non evidenziate nel corso della presente visita.

Sicurezza delle strutture		
Pavimenti e spazi esterni privi di buche e/o inciampi?	Si	
Ingressi e passaggi mantenuti puliti da ingombri?	Si	
Passaggi per pedoni ben delimitati?	No	
		
Passaggi per carrelli e mezzi ben definiti?	No	
Nelle vetrature sono assenti fratture o vetri fragili che possono causare pericoli di infortuni?	Si	
Il sistema di trasporto su rotaie e' in buone condizioni (protezione ruote navicella, segnalatore acustico, etc)?	Non pertinente	
Sono valutati i rischi degli ambienti confinati?	Non pertinente OLTREMARE SPA	


Prevenzione incendi		
Gli estintori sono installati correttamente (facilmente raggiungibili, cartellonistica corretta, altezza adeguata)?	Si	
Gli idranti sono installati correttamente (facilmente raggiungibili, adeguatamente segnalati, buone condizioni, etc)?	Si	
Le valvole del gas sono segnalate e sono facilmente raggiungibili?	Si	
I tubi (interni ed esterni) di adduzione del combustibile sono colorati di giallo?	Si	
Le uscite di emergenza sono libere da ingombri, segnalate e facilmente apribili verso l'esodo?	Si	
Uscite di emergenza con sistemi di apertura omologati CE?	Si	
L'allarme antincendio e' efficiente ed adeguatamente segnalato?	Si	
Pulsanti allarme antincendio facilmente raggiungibili?	Si	
Punti di raccolta in caso di evacuazione segnalati?	Si	

Prevenzione incendi		
Presidi antincendio controllati semestralmente	Si	
Sono correttamente posizionate e ben distribuite le planimetrie di evacuazione?	Si	
Rischio di formazione di atmosfere esplosive		
Le zone ATEX sono segnalate?	Si	
L'area di ricarica dei carrelli elevatori e' adeguata aereata e lontana da fonti di innesco?	Si	
Scale soppalchi e luoghi con pericolo di caduta		
Le scale portatili sono in buone condizioni e conformi alla norma UNI 131?	Si	Z
Le scale fisse sono munite di corrimano e di parapetto alto almeno 1m (misurando l'altezza all'inizio del gradino)?	Si	
Nei gradini scivolosi sono presenti strisce antiscivolo?	No	mancanti nella zona uffici
Tutti i luoghi elevati sono muniti di parapetto normale?	Si	
Nei soppalchi e' indicata la portata massima?	Si	

Scale soppalchi e luoghi con pericolo di caduta		
Per i soppalchi e' presente procedura per svolgere in sicurezza, in particolare per il rischio di caduta dall'alto, le operazioni di carico/scarico?	Si	
Immagazzinamento		
Scaffalature in buone condizioni (ancorate, indicazione portata)?	Si	
I montanti frontali delle scaffalature urtabili dai carrelli elevatori o altri mezzi sono dotati di paracolpi?	Si	
I materiali stoccati sono correttamente imballati?	Si	
Le merci impilate verticalmente risultano stabili?	Si	
Illuminazione		
I locali appaiono adeguatamente illuminati (corpi luce puliti, etc)?	Si	
Luci di emergenza mantenute in buono stato di efficienza	Si	
Rischio elettrico		
Sui principali quadri elettrici sono presenti i cartelli di Divieto di spegnere incendi	Si	
OLTREMARE SPA		

Rischio elettrico		
con acqua e pericolo folgorazione?		
Nei quadri elettrici sono presenti gli sportelli e risultano chiusi?	Si	
Segnalazione aggiuntiva n. 1	No	Cavi che provocano inciampi al rolling automatico
		
Aerazione		
I locali appaiono adeguatamente aereati (compresi spogliatoi e servizi igienici)?	Si	
E' presente un impianto di aspirazione in prossimità dell'emissione di sostanza pericolose?	Si	



Macchine ed attrezzature		
Le macchine e le attrezzature sono mantenute pulite?	Si	
Il pavimento intorno alle macchine e' mantenuto pulito?	Si	
Le protezioni risultano in buone condizioni?	Si	
Pulsanti di emergenza facilmente raggiungibili?	Si	
Scarti di lavorazione raccolti in sicurezza?	Si	
Spazi di lavoro adeguati? (altezza 3m, superficie 2mq, volume 10mc)	Si	
Illuminazione a disposizione appare adeguata al compito?	Si	
I lavoratori attuano comportamenti sicuri?	Si	
Le bombole contenti gas sono stoccate in maniera corretta (separazione piene vuote, segnalate in luoghi ventilati, etc)?	Si	
I rischi residui sono segnalati con cartellonistica?	Si	

Macchine ed attrezzature		
Gli accessori di sollevamento (brache, fasce) sono marcati CE e verificati trimestralmente?	No	In corso di verifica con ditta SAMO
		
Segnalazione aggiuntiva n. 1	No	Migliorare i processi al fine di diminuire il rischio di sovraccarico biomeccanico
Segnalazione aggiuntiva n. 2	No	Segnalare in prossimità dell'ascensore il divieto di uso in caso di incendio e terremoto. All'interno dell'ascensore segnalare la capienza e la portata massima
Condizione dei carrelli elevatori		
I carrelli elevatori sono in buone condizioni (ruote, sedile, cicalino retromarcia, sistema trattenuta, diagramma di carico, dispositivo uomo presente, etc)?	Si	

Condizione dei carrelli elevatori		
L'operatore fa uso del dispositivo di trattenimento al sedile durante l'uso del carrello elevatore?	Si	
Rischi chimico e cancerogeno		
Sono disponibili le schede di sicurezza dei prodotti chimici utilizzati?	Si	
Tutti i contenitori sono etichettati correttamente?	Si	
E' presente un deposito dedicato per prodotti chimici ed e' opportunamente segnalato?	Si	
Dispositivi di protezione individuale (DPI)		
I lavoratori fanno un uso regolare e corretto dei DPI?	Si	
I DPI hanno un buono stato di manutenzione (controllo annuale cintura anticaduta, sostituzione filtri maschere respiratorie, etc)?	Si	
Primo soccorso		
Sono presenti le cassette di primo soccorso?	Si	

Primo soccorso		
Le cassette sono in buone condizioni e sono assenti elementi scaduti o rovinati?	Si	
Le cassette sono segnalate chiaramente e facilmente accessibili?	Si	
Rischi ufficio		
Archivi e scaffalature in buono stato di manutenzione?	Si	
Buona condizione delle sedie?	Si	
Scrivanie in buone condizioni?	Si	
I cavi nelle postazioni PC sono disposti in modo tale da evitare inciampi e cadute?	Si	Raccogliere da terra le ciabatte elettriche
Gli schermi sono orientati in modo da ridurre abbagli e riflessi dalle fonti di luce oppure sono dotati di sistemi parasole?	Si	
Fotocopiatrici posizionate in zone aeree?	Si	
Poggiapiedi in dotazione a chi ne fa richiesta?	Si	

Rischi ufficio		
Segnalazione aggiuntiva n. 1	No	Alcuni lavoratori utilizzano PC laptop in postazione fissa senza tastiera e mouse periferici. Si riscontra anche una criticità legata al posizionamento del monitor del laptop tale che il lavoratore è costretto a una flessione eccessiva del tratto cervicale
Emissioni in atmosfera		
Tutte le emissioni esistenti sono autorizzate?	No	È stata aggiunta una cappa di aspirazione non autorizzata al rolling
Le emissioni sono identificate con cartello?	Sì	
I punti di campionamento sono conformi alla norma?	Sì	
I sistemi di registrazione automatica sono attivi?	Non pertinente	
Scarico acque reflue		
Sono autorizzati tutti gli scarichi esistenti?	Sì	
Rifiuti		
Tutti i rifiuti prodotti sono stati classificati ed a tutti è stato assegnato un codice CER, compreso il relativo contenitore?	Sì	

Rifiuti		
Tutti i rifiuti sono stoccati correttamente: coperti e con bacino di contenimento per liquidi?	Si	
E' scongiurato il pericolo di contaminazione del suolo?	Si	
I rifiuti pericolosi sono presenti in quantita' inferiore a 10mc o sono smaltiti almeno ogni 3 mesi?	Si	
Firme		
Referente Aziendale	Data 09-10-2020 16:36:03	
Consulente Terenzi Federico	Data 09-10-2020 16:36:03	

Riepilogo Scadenze

- **8-4-2021** : La valutazione stress lavoro correlato e' in corso di validita'? -data scadenza-
- **23-7-2023** : La valutazione relativa all'esposizione al rumore e' in corso di validita'? -data scadenza-
- **23-7-2023** : La valutazione relativa all'esposizione alle vibrazioni e' in corso di validita'? -data scadenza-
- **15-2-2022** : E' presente la conformita' antincendio ai sensi del DPR 151/2011? -data scadenza-
- **23-10-2021** : E' stato denunciato e sottoposto a verifica periodica l'impianto di messa a terra? -data scadenza-