

Verifica di conformità legislativa

Condotto per

OLTREMARE SPA

Descrizione:

OLTREMARE SPA - Verifica di conformità legislativa

Data:

14-03-2018

Consulente:

Terenzi Federico

Luogo:

FANO

Persone che partecipano al sopralluogo:

davide Serafini

Note:

Premessa

A seguito della rilevazione dati, sopralluogo e relativa compilazione della presente Verifica di Conformità Legislativa dell'Azienda, in base alle normative vigenti, si comunicano le situazioni non conformi. La visita è stata condotta verificando a campione l'attività aziendale nel sito identificato, per questo motivo non può essere esclusa l'esistenza di eventuali ulteriori non conformità non evidenziate nel corso della presente visita.

Organigramma e Formazione		
E' presente l'organigramma aziendale?	Si	
E' stato individuato univocamente il datore di lavoro?	Si	
E' stato costituito il S.P.P. ed e' stato individuato il Responsabile del S.P.P.?	Si	Terenzi. 7/1/2015
Sono stati formati il Responsabile e tutti i membri del S.P.P.?	Si	
E' stato individuato un medico competente?	Si	gianpaoletti. 22/11/2017
Il nominativo del rappresentate dei lavoratori per la sicurezza e' stato comunicato telematicamente all'INAIL?	No	elezione effettuata i 25/5/2010. verificare con consulente del lavoro se il nominativo è stato comunica all'INAIL
Il rappresentate dei lavoratori per la sicurezza e' stato formato in seguito all'elezione e poi costantemente?	No	ultomo aggiornamento fatto nel 2012. aggiornare la formazione
Sono stati individuati gli addetti di primo soccorso?	Si	addetti presenti. si consiglia di aggiornare il numero di addetti
Gli addetti di primo soccorso hanno la formazione in corso di validita'?	Si	
Sono stati individuati gli addetti alla lotta antincendio?	Si	addetti presenti. si consiglia di aggiornare il numero di addetti

OLTREMARE SPA

Organigramma e Formazione		
Gli addetti alla lotta antincendio sono stati formati in modo congruo con il livello di rischio?	Si	
Sono stati individuati dirigenti e preposti?	Si	
Dirigenti e preposti sono stati formati e la formazione e' in corso di validità?	Si	
DVR		
Il DVR e' stato redatto ed e' disponibile, firmato e con data certa?	Si	
La valutazione stress lavoro correlato e' in corso di validita'?	No	
La valutazione relativa all'esposizione al rumore e' in corso di validita'?	Si	
La valutazione relativa all'esposizione alle vibrazioni e' in corso di validita'?	Si	
La valutazione relativa all'esposizione alle radiazioni ottiche artificiali e' in corso di validita'?	No	approfondire l'analisi del rischio per saldatura e puntatori laser
La valutazione relativa alle sostanze pericolose, agenti cancerogeni e mutogeni, e' in corso di validita'?	Non pertinente OLTREMARE SPA	

DVR		
La valutazione relativa all'esposizione ad agenti biologici e' in corso di validita'?	Non pertinente	
E' stato completato il rischio chimico con un monitoraggio ambientale ed i dati sono stati elaborati secondo la norma UNI EN 689?	Si	
E' stata effettuata la valutazione del rischio chimico	Si	
E' ripsettata la periodicit� dei monitoraggi stabilita dalla nomra UNI EN 689?	No	verificare le SOV nella zona di imballaggio analizzare polveri nel reparto carteggiatura
E' presente il documento sulla protezione contro le esplosioni?	Si	
Documenti di gestione		
E' presente la modulistica per la gestione dei contratti in appalto?	Si	
E' presente il piano di emergenza?	Si	
E' stata effettuata e verbalizzata la riunione periodica art. 35?	Si	organizzare la riunione per il 2018

Documenti di gestione		
Sono stati effettuati da parte del medico competente i sopralluoghi negli ambienti di lavoro?	Si	
E' presente ed e' aggiornato il registro degli esposti ad agenti cancerogeni?	Non pertinente	
E' presente ed e' aggiornato il registro degli esposti ad agenti biologici?	Non pertinente	
E' documentata la distribuzione dei DPI?	Si	
E' presente e compilato il registro per la verifica dei dispositivi di sicurezza di macchine ed impianti?	No	
Sono disponibili i libretti di manutenzione ed uso dei macchinari?	No	si stanno approntando i libretti di uso e manutenzione delle macchine non ancora marcate CE prodotte "in casa"
E' presente la conformita' antincendio ai sensi del DPR 151/2011?	No	incorso di ottenimento
E' stata eseguita la prova di evacuazione?	No	organizzare la prova di evacuazione per il 2018
E' presente e compilato il registro per la verifica dei dispositivi antincendio?	Si	

Informazione, Formazione ed addestramento dei lavoratori		
E' presente un programma per la formazione dei lavoratori?	Si	
E' presente una procedura per l'informazione, la formazione e l'addestramento in caso di neoassunti o di cambio mansione?	Si	
Tutti i lavoratori in forza sono stati formati secondo i disposti dell'accordo Stato-Regioni 21/12/2011?	No	aggiornare la formazione dei lavoratori. ultima formazione per i vecchi assunti marzo/aprile 2013
Tutti gli addetti che fanno uso di carrelli elevatori hanno ricevuto la formazione iniziale e gli aggiornamenti previsti dall'accordo stato regioni del 22/2/2012?	Si	la formazione dei mulettisti scade il 19/4/2018
I lavoratori che intervengono su impianti in tensione hanno ricevuto la formazione PES PAV?	No	
Sono state elaborate e distribuite procedure di lavoro?	Si	
E' documentato l'addestramento del lavoratore per le macchine che utilizza?	Si	
Impianti		
E' disponibile l'agibilita' dei locali?	Si	protocollo 195 del 2/10/2006

Impianti		
E' presente il certificato di conformita' dell'impianto elettrico?	Si	
E' stato denunciato e sottoposto a verifica periodica l'impianto di messa a terra?	Si	
E' stato denunciato e sottoposto a verifica periodica l'impianto contro le scariche atmosferiche?	Non pertinente	
L' edificio e' autoprotetto?	Si	farsi rilasciare da Fabbri la dichiarazione di autoprotezione
E' stato denunciato e sottoposto a verifica periodica l'impianto termico?	Si	
Sono stati denunciati e sottoposti a verifica periodica gli impianti di sollevamento?	Non pertinente	
Sono stati denunciati e sottoposti a verifica periodica gli impianti a pressione?	Non pertinente	
Emissioni in atmosfera		
E' presente ed in corso di validita' l'autorizzazione all'emissione in atmosfera?	Si	
E' stata comunicata nei termini la messa in esercizio ed a regime degli impianti?	Si	

Emissioni in atmosfera		
Sono state eseguite le analisi previste?	Si	
Sono state trasmesse le analisi di messa a regime?	Si	
Sono rispettati i limiti previsti nell'autorizzazione?	Si	
E' stato elaborato e trasmesso il piano gestione solventi?	Non pertinente	
Sono stati trasmessi i controlli in continuo?	Non pertinente	
Sono state rispettate tutte le prescrizioni contenute nell'autorizzazione?	No	le caratteristica tecnica del camino dedicato alla carteggiatura deve essere rivista
Scarico acque reflue		
E' stata ottenuta l'autorizzazione allo scarico di acque reflue industriali?	Si	
Sono state effettuate le analisi previste in merito agli scarichi industriali?	Si	
Sono rispettate tutte le prescrizioni contenute nell'autorizzazione?	Si	

Rifiuti		
E' presente ed e' correttamente compilato il registro di carico e scarico rifiuti?	Si	
Sono correttamente compilati i formulari di identificazione e trasporto?	Si	
L'azienda e' iscritta al SISTRI ed ha pagato l'iscrizione annuale?	Si	
E' stato presentato entro il 30 aprile il MUD?	Si	
Sono presenti e aggiornati i certificati di caratterizzazione dei rifiuti?	Si	
Sono presenti e aggiornati i certificati analitici dei rifiuti?	Si	
Amianto		
In caso di presenza di materiali contenenti amianto e' stato verificato lo stato di conservazione?	Non pertinente	
Sicurezza delle strutture		
Pavimenti privi di buche e/o inciampi?	Si	
Ingressi e passaggi mantenuti puliti da ingombri?	Si	

OLTREMARE SPA

Sicurezza delle strutture		
Passaggi per pedoni ben delimitati?	No	
		
Passaggi per carrelli e mezzi ben definiti?	No	
Nelle vetrature sono assenti fratture o vetri fragili che possono causare pericoli di infortuni?	Si	
Le rotaie sono in buone condizioni?	Non pertinente	
Sono valutati i rischi degli ambienti confinanti?	Non pertinente	
In caso di amianto a vista e' stata verificata la concentrazione di fibre aerodisperse?	Non pertinente	
Segnalazione aggiuntiva n. 1	No	fare utilizzare lo spogliatoio

Sicurezza delle strutture



Segnalazione aggiuntiva n. 2

No

spostare il distributore in zona esterna al reparto di resinatura



Prevenzione incendi



Estintori con cartellonistica presente e facilmente visibile?



Sì

Prevenzione incendi		
Estintori ben posizionati?	Si	
Estintori facilmente raggiungibili?	Si	
Porte tagliafuoco non bloccate e con molle di autochiusura cariche?	Si	
Idranti con cartellonistica presente e facilmente visibile?	Si	
Idranti facilmente raggiungibili?	Si	
Valvole del combustibile facilmente raggiungibili?	Si	
I tubi (interni ed esterni) di adduzione del combustibile sono colorati di giallo?	Si	
Vie di fuga e uscite di emergenza: cartellonistica presente e facilmente visibile?	Si	
Uscite di emergenza libere da ingombri?	Si	
Uscite di emergenza con sistemi di apertura omologati CE?	Si	
Uscite di emergenza facilmente apribili nel verso dell'esodo?	Si	



Prevenzione incendi		
Pulsanti allarme antincendio facilmente raggiungibili?	No	in uso trombe ad aria compressa
Punti di raccolta in caso di evacuazione segnalati?	Si	
Presidi antincendio controllati semestralmente	Si	
Rischio di formazione di atmosfere esplosive		
Le zone ATEX sono segnalate?	Si	
L'area di ricarica dei cartelli elevatori e' adeguata aereata e lontana da fonti di innesco?	Si	
Scale soppalchi e luoghi con pericolo di caduta		
Le scale portatili sono in buone condizioni e conformi alla norma UNI 131?	Si	
Scale e rampe mantenute pulite da ingombri	Si	
Le scale fisse sono munite di corrimano e di parapetto alto almeno 1m (misurando l'altezza all'inizio del gradino)?	Si	
Nei gradini scivolosi sono presenti strisce antiscivolo?	No	mancanti nella zona uffici

Scale soppalchi e luoghi con pericolo di caduta		
I soppalchi sono muniti di parapetto normale?	Si	
Nei soppalchi e' indicata la portata massima?	Si	
Per i soppalchi e' presente procedura per svolgere in sicurezza, in particolare per il rischio di caduta dall'alto, le operazioni di carico/scarico?	Si	
Immagazzinamento		
Scaffalature in buone condizioni?	Si	
Sono segnalate le portate massime delle scaffalature?	Si	
Le scaffalature sono ancorate	Si	
I montanti frontali delle scaffalature urtabili dai carrelli elevatori o altri mezzi sono dotati di paracolpi?	Si	
I pallet sono in buono stato?	Si	
Le merci impilate verticalmente risultano stabili?	Si	
Illuminazione		
Corpi luce mantenuti puliti e in buone condizioni?	Si	
	OLTREMARE SPA	

Illuminazione		
I locali appaiono adeguatamente illuminati?	Si	
Luci di emergenza mantenute in buono stato di efficienza	Si	
Rischio elettrico		
Nei quadri elettrici sono presenti gli sportelli e risultano chiusi?	No	
<div style="display: flex; justify-content: space-around;">   </div>		
Aerazione		
I locali appaiono adeguatamente aereati?	Si	
E' presente un impianto di aspirazione in prossimita' dell'emissione di sostanza pericolose?	Si	

Macchine ed attrezzature		
Le macchine e le attrezzature sono mantenute pulite?	Si	
Il pavimento intorno alle macchine e' mantenuto pulito?	Si	
Le protezioni risultano in buone condizioni?	No	tornio F-AT1e formatrice F-MF2
<div style="display: flex; justify-content: space-around;">   </div>		
Pulsanti di emergenza facilmente raggiungibili?	Si	
Scarti di lavorazione raccolti in sicurezza?	Si	
Spazi di lavoro adeguati? (altezza 3m, superficie 2mq, volume 10mc)	Si	
Illuminazione a disposizione appare adeguata al compito?	Si	
Manuale di uso e manutenzione a disposizione?	No	non per tutte le macchine

OLTREMARE SPA

Macchine ed attrezzature		
Le bombole contenenti gas sono stoccate in maniera che non cadano e in luoghi ventilati?	Si	
I rischi residui sono segnalati con cartellonistica?	Si	
Gli accessori di sollevamento (brache, fasce) sono marcati CE e verificati trimestralmente?	No	
<div style="display: flex; justify-content: space-around;">   </div>		
Condizione dei carrelli elevatori		
Buone condizioni delle ruote?	Si	
Buona condizione del sedile?	Si	
E' presente il diagramma di carico?	Si	
Seduta dotata di dispositivo a uomo presente?	Si	

Condizione dei carrelli elevatori		
L'operatore fa uso del dispositivo di trattenimento al sedile durante l'uso del carrello elevatore?	No	
Rischi chimico e cancerogeno		
E' disponibile un elenco aggiornato dei prodotti chimici in uso?	Si	
Sono disponibili le schede di sicurezza dei prodotti chimici utilizzati?	Si	
Tutti i contenitori sono etichettati correttamente?	Si	
E' presente un deposito dedicato per prodotti chimici?	Si	
Dispositivi di protezione individuale (DPI)		
I lavoratori fanno un uso regolare e corretto dei DPI?	No	quando si soffia aria compressa fare uso di occhiali
I DPI hanno un buono stato di manutenzione?	Si	
Segnalazione aggiuntiva n. 1	No	consegnare i DPI correttamente

Dispositivi di protezione individuale (DPI)



Sovraccarico biomeccanico

Si e' provveduto a valutare il rischio in caso di sollevamenti o trasporti di oggetti aventi peso di 3kg o piu'?	No	
Si e' provveduto a valutare il rischio in caso di operazioni di traino e spinta di carichi che provocano uno sforzo superiore a lieve nelle scala di Borg?	No	
Si e' provveduto a valutare il rischio in caso siano Sono presenti uno o piu' compiti ripetitivi degli arti superiori con una durata di almeno 1 ora per turno?	No	

Sovraccarico biomeccanico		
Si e' provveduto a valutare il rischio in caso siano presenti posture statiche o incongrue a carico del collo/testa, tronco e/o arti superiori o inferiori mantenuti per piu' di 4 secondi consecutivi e ripetuti per una parte significativa del tempo lavorativo?	Non pertinente	
Primo soccorso		
Le cassette sono pulite ed ordinate?	Si	
Il contenuto e' controllato periodicamente?	Si	
Sono assenti elementi scaduti o rovinati?	No	fare attenzione alle scadenze dei prodotti
Le cassette sono segnalate chiaramente?	No	segnalare la cassetta nel bagno del rolling
Rischi ufficio		
Archivi e scaffalature in buono stato di manutenzione?	Si	
Buona condizione delle sedie?	Si	
Scrivanie in buone condizioni?	Si	
I cavi nelle postazioni PC sono disposti in modo tale da evitare inciampi e cadute?	Si	

Rischi ufficio		
Gli schermi sono orientati in modo da ridurre abbagli e riflessi dalle fonti di luce?	No	
Fotocopiatrici posizionate in zone aeree?	Si	
Manutenzione degli impianti di aereazione (aria condizionata, pompe di calore, ...)?	Si	
Emissioni in atmosfera		
Tutte le emissioni esistenti sono autorizzate?	Si	
Le emissioni sono identificate con cartello?	No	
I punti di campionamento sono conformi alla norma?	No	
I sistemi di registrazione automatica sono attivi?	Non pertinente	
Scarico acque reflue		
Sono autorizzati tutti gli scarichi esistenti?	Si	
Rifiuti		
Tutti i rifiuti prodotti sono stati classificati ed a tutti e' stato assegnato un codice CER, compreso il relativo	Si	
	OLTREMARE SPA	

Rifiuti		
contenitore?		
Tutti i rifiuti sono stoccati correttamente: coperti e con bacino di contenimento per liquidi?	Si	
E' scongiurato il pericolo di contaminazione del suolo?	Si	
I rifiuti pericolosi sono presenti in quantita' inferiore a 10mc o sono smaltiti almeno ogni 2 mesi?	Si	
Le giacenze coincidono con quanto annotato nel registri di carico e scarico?	Si	
Approvvigionamento idrico		
E' presenta una concessione per l'approvvigionamento idrico?	Si	
E' stato regolarizzato il pagamento del canone di concessione?	Si	
E' stata effettuata la comunicazione annuale dell'acqua prelevata?	Si	
Firme		
Referente Aziendale	Data OLTREMARE SPA	

Firme		
	14-03-2018	
Consulente Terenzi Federico	Data 14-03-2018	