

Verifica di conformità legislativa

Condotto per

G. IMBALLAGGI SRL

Descrizione:

G. IMBALLAGGI SRL - Verifica di conformità legislativa

Data:

11-04-2019

Consulente:

Rosati Katia

Luogo:

Fano

Persone che partecipano al sopralluogo:

Note:

Premessa

A seguito della rilevazione dati, sopralluogo e relativa compilazione della presente Verifica di Conformità Legislativa dell'Azienda, in base alle normative vigenti, si comunicano le situazioni non conformi. La visita è stata condotta verificando a campione l'attività aziendale nel sito identificato, per questo motivo non può essere esclusa l'esistenza di eventuali ulteriori non conformità non evidenziate nel corso della presente visita.


Organigramma e Formazione		
E' presente l'organigramma aziendale?	Si	
Sono stati formati il Responsabile e tutti i membri del S.P.P.?	No	Occorre aggiornare corso datore di lavoro Rspp.
E' stato individuato un medico competente?	Si	
E' presente un RLST?	Si	
Sono stati individuati gli addetti di primo soccorso?	Si	Potenziare nucleo addetti primo soccorso
Gli addetti di primo soccorso hanno la formazione in corso di validita'?	Si	
Sono stati individuati gli addetti alla lotta antincendio?	Si	Potenziare nucleo addetti antincendio
Gli addetti alla lotta antincendio sono stati formati in modo congruo con il livello di rischio?	No	Occorre fare formazione
DVR		
Il DVR e' stato redatto ed e' disponibile, firmato e con data certa?	Si	detto di firmare da rlst--data certa timbro postale 29/10/2014-firmato da dottore
La valutazione relativa all'esposizione alle vibrazioni e' in corso di validita'?	No	Occorre fare la valutazione fuori contratto

DVR		
E' stata effettuata la valutazione del rischio chimico	Si	Occorre aggiornare per presenza vernici
E' presente il documento sulla protezione contro le esplosioni?	No	
Segnalazione aggiuntiva n. 1	Si	Occorre aggiornare monitoraggio ambiente di lavoro per polveri di legno e per uso vernici
Documenti di gestione		
Viene rispettato l'art. 26 (DUVRI, Idoneita' Tecnico Professionale, etc)?	No	Redigere il documento in caso di lavori interferenziali
E' presente ed e' aggiornato il registro degli esposti ad agenti cancerogeni?	Si	Occorre aggiornare con ultime assunzioni ed effettuare spedizioni on line sito inail-spedito a inail
E' documentata la distribuzione dei DPI?	Si	
E' presente e compilato il registro per la verifica di funi e catene?	No	Occorre compilare
E' presente e compilato il registro per la verifica dei dispositivi di sicurezza di macchine ed impianti?	No	Occorre compilare
Sono disponibili i libretti di manutenzione ed uso dei macchinari?	No	

Documenti di gestione		
E' presente la conformita' antincendio ai sensi del DPR 151/2011?	No	Si ricorda quanto riportato all'art 37 del DPR 151/2011, stabilimento con materie in legno in lavorazione, con quantit? superiori a 5000 kg, richiedono CPI
Impianti		
E' stato denunciato e sottoposto a verifica periodica l'impianto di messa a terra?	Si	
Emissioni in atmosfera		
Sono state eseguite le analisi previste?	No	Occorre ridefinire la situazione dell'impianto forno di essiccazione
Scarico acque reflue		
Segnalazione aggiuntiva n. 1	Si	Si ricorda che qualsiasi scarico diverso da quelli del bagno, devono essere preventivamente autorizzati
Rifiuti		
Segnalazione aggiuntiva n. 1	Si	Qualsiasi rifiuto proveniente da attivit? produttiva va smaltito affidandolo a trasportatore autorizzato. Tenere presente che la segatura ha uno stato fisico diverso dallo scarto del legno

Consorzi di filiera		
L'azienda e' iscritta al CONAI e/o al consorzio obbligatorio per i produttori o gli importatori di imballaggi?	Si	
Impianti contenenti F-GAS		
Segnalazione aggiuntiva n. 1	Si	Il condizionatore va controllato da ditta specializzata e Occorre istituire registro
Amianto		
E' stato nominato ed e' stato formato il responsabile del rischio amianto?	No	
Segnalazione aggiuntiva n. 1	Si	Valutare lo stato di conservazione dell'amianto della copertura
Sicurezza delle strutture		
Pavimenti e spazi esterni privi di buche e/o inciampi?	No	Occorre ripristinare ordine all'interno della ditta.
Ingressi e passaggi mantenuti puliti da ingombri?	No	

Sicurezza delle strutture



Passaggi per pedoni ben delimitati?

No

Passaggi per carrelli e mezzi ben definiti?

No

Prevenzione incendi

Gli estintori sono installati correttamente (facilmente raggiungibili, cartellonistica corretta, altezza adeguata)?

No

Punti di raccolta in caso di evacuazione segnalati?

No

Rischio di formazione di atmosfere esplosive


Le zone ATEX sono segnalate?

No

Scale soppalchi e luoghi con pericolo di caduta

Tutti i luoghi elevati sono muniti di parapetto normale?

No



Nei soppalchi e' indicata la portata massima?

No

Segnalazione aggiuntiva n. 1

Si

Le scale portatili devono essere marcate uni en 131

Segnalazione aggiuntiva n. 2

Si

La scala fissa che porta al soppalco, deve avere pedata e alzata regolari

Immagazzinamento

Gli elementi urtabili dai carrelli elevatori o altri mezzi sono segnalati con bande gialle/nere?


No

I materiali stoccati sono correttamente imballati?

No

Attenzione a come vengono impilati i materiali

Immagazzinamento



Rischio elettrico

Segnalazione aggiuntiva n. 1

Si

Prestare attenzione agli elementi alimentati da elettricit?, effettuare controllo periodico

Macchine ed attrezzature

Le macchine e le attrezzature sono mantenute pulite?

No

Il pavimento intorno alle macchine e' mantenuto pulito?

No

Potenziare sistema di aspirazione o migliorare la tipologia di impianto.

Le protezioni risultano in buone condizioni?

No

Non rimuovere le protezioni alle macchine

Spazi di lavoro adeguati? (altezza 3m, superficie 2mq, volume 10mc)

No

In alcune situazioni il lavoratore si trova ad operare in spazi limitati con materiali di vario tipo intorno

Macchine ed attrezzature		
I rischi residui sono segnalati con cartellonistica?	No	Applicare cartellonistica di sicurezza. Applicare cartellonistica per passaggio di carrelli elevatori dentro e fuori la ditta
Condizione dei carrelli elevatori		
Il carrello elevatore e' omologato per l'utilizzo su strada?	No	
Rischi chimico e cancerogeno		
Sono disponibili le schede di sicurezza dei prodotti chimici utilizzati?	No	
E' presente un deposito dedicato per prodotti chimici ed e' opportunamente segnalato?	No	
Rischi ufficio		
Scrivanie in buone condizioni?	No	Rivedere posizione pc.
Fotocopiatrici posizionate in zone aeree?	No	
Scarico acque reflue		
E' scongiurato il pericolo di contaminazione delle acque di prima pioggia?	No	Sono assoggettate a quanto indicato all'art 42 del piano tutela acque regione Marche, le acque meteoriche di dilavamento di tutte le aree
G. IMBALLAGGI SRL		

Scarico acque reflue		
		scoperte ove vi sia la presenza di materie e prodotti non protetto dagli agenti atmosferici. Evitare di svolgere lavorazioni all'esterno e proteggere i materiali dagli agenti atmosferici
Rifiuti		
Tutti i rifiuti prodotti sono stati classificati ed a tutti e' stato assegnato un codice CER, compreso il relativo contenitore?	No	La cenere prodotta dalla attivit? della stufa ? rifiuto e va analizzato e smaltito con trasportatore autorizzato
Segnalazione aggiuntiva n. 1	Si	Si ricorda di non superare l'anno dal carico per effettuare lo scarico dei rifiuti
Segnalazione aggiuntiva n. 2	Si	Applicare cartello indicante codice CER 030105 e relativa descrizione sul cassone che contiene gli scarti di legno rifiuto.
Segnalazione aggiuntiva n. 3	Si	Si ricorda che l'attivit? di recupero rifiuti, qualora consentita, deve essere preventivamente autorizzata