

Verifica di conformità legislativa

Condotto per

GRAFICHE ROSSI SRL

Descrizione:

GRAFICHE ROSSI SRL - Verifica di conformità legislativa

Data:

23-02-2021 08:36:06

Consulente:

Barberini Nicoletta

Luogo:

Pesaro

Persone che partecipano al sopralluogo:

Note:

Premessa

A seguito della rilevazione dati, sopralluogo e relativa compilazione della presente Verifica di Conformità Legislativa dell'Azienda, in base alle normative vigenti, si comunicano le situazioni non conformi. La visita è stata condotta verificando a campione l'attività aziendale nel sito identificato e attraverso le informazioni rilasciate dal datore di lavoro. Per questo motivo non può essere esclusa l'esistenza di eventuali ulteriori non conformità non evidenziate nel corso della presente visita.

| Organigramma e Formazione | | |
|-------------------------------------------------------------------------------------------------------------|----|-----------------------------------------------------------------------------------------------------------|
| E' presente l'organigramma aziendale? | No | Aggiornare con il nuovo Datore di Lavoro |
| E' stato individuato univocamente il datore di lavoro? | Si | Amministratore Unico |
| E' stato costituito il S.P.P. ed e' stato individuato il Responsabile del S.P.P.? | No | |
| Sono stati formati il Responsabile e tutti i membri del S.P.P.? | No | |
| E' stato individuato un medico competente? | No | Fare con nuovo amministratore |
| E' stata verbalizzata la rinuncia da parte dei lavoratori ed e' stata notificata agli organismi paritetici? | Si | Verbale di rinuncia del 2016 |
| E' presente un RLST? | No | Si consiglia di procedere con la nomina di un Rappresentante dei Lavoratori per la Sicurezza Territoriale |
| Sono stati individuati gli addetti di primo soccorso? | Si | |
| Gli addetti di primo soccorso hanno la formazione in corso di validita'? | Si | |
| Sono stati individuati gli addetti alla lotta antincendio? | Si | |

| Organigramma e Formazione | | |
|--------------------------------------------------------------------------------------------------|----------------|-------------------------------------------------------------------------------------------------------------------------------------------------------------------|
| Gli addetti alla lotta antincendio sono stati formati in modo congruo con il livello di rischio? | Si | |
| Sono stati individuati dirigenti? | Non pertinente | |
| Segnalazione aggiuntiva n. 1 | No | Necessario potenziare il Nucleo Gestione Emergenza con un Addetto alla Lotta Antincendio e un Addetto al Primo Soccorso (corso da 4 ore e 12 ore rispettivamente) |
| DVR | | |
| Il DVR e' stato redatto ed e' disponibile, firmato e con data certa? | Si | |
| La valutazione stress lavoro correlato e' in corso di validita'? | Si | |
| La valutazione relativa all'esposizione al rumore e' in corso di validita'? | Si | |
| La valutazione relativa all'esposizione alle vibrazioni e' in corso di validita'? | Si | |
| La valutazione relativa all'esposizione ai campi elettromagnetici e' in corso di validita'? | Non pertinente | |

| DVR | | |
|---------------------------------------------------------------------------------------------------------------|----------------|----------------------------------------------------------------------------------------------------------------------------------------------|
| La valutazione relativa all'esposizione alle radiazioni ottiche artificiali e' in corso di validita'? | Si | |
| E' stata effettuata la valutazione del rischio chimico | Si | |
| E' rispettata la periodicit  dei monitoraggi stabilita dalla norma UNI EN 689? | Si | I SOV <0.1 |
| La valutazione relativa agli agenti cancerogeni e mutageni, e' in corso di validita'? | Non pertinente | |
| La valutazione relativa all'esposizione ad agenti biologici e' in corso di validita'? | Non pertinente | |
| E' presente il documento sulla protezione contro le esplosioni? | No | Necessario redigere il Documento di Valutazione dei Rischi da esposizione ad Atmosfere Esplosive (ATEX) per il deposito dei prodotti chimici |
| E' stata effettuata la valutazione del rischio di sovraccarico biomeccanico (mmc, movimenti ripetitivi, etc)? | Si | Approfondimento non necessario |
| E' presente il piano di emergenza? | Si | |

| Documenti di Gestione | | |
|----------------------------------------------------------------------------------------------------------------------|----------------|---------------------------------------------------------------------------------------------------|
| Viene rispettato l'art. 26 (DUVRI, Idoneita' Tecnico Professionale, etc)? | No | Compilare ogniqualvolta si stipuli un contratto d'opera appalto o somministrazione di un servizio |
| E' stata effettuata e verbalizzata la riunione periodica art. 35? | Non pertinente | |
| E' stato effettuata correttamente l'attivita' di sorveglianza sanitaria (cert. idoneita', sopralluogo art. 25, etc)? | No | |
| E' presente ed e' aggiornato il registro degli esposti ad agenti cancerogeni? | Non pertinente | |
| E' presente ed e' aggiornato il registro degli esposti ad agenti biologici? | Non pertinente | |
| E' documentata la distribuzione dei DPI? | Si | |
| E' presente e compilato il registro per la verifica di funi e catene? | Si | per transpallet |
| E' presente e compilato il registro per la verifica dei dispositivi di sicurezza di macchine ed impianti? | Si | |
| Sono disponibili i libretti di manutenzione ed uso dei macchinari? | No | Reperire tutti i libretti di uso e manutenzione dei macchinari |

| Documenti di Gestione | | |
|--------------------------------------------------------------------------------------------------------------------------------------------------------------------|----------------|-------------------------------|
| E' presente la conformita' antincendio ai sensi del DPR 151/2011? | Non pertinente | |
| E' stata eseguita la prova di evacuazione? | Si | Scadenza Documento: 23/2/2021 |
| E' presente e compilato il registro per la verifica dei dispositivi antincendio? | Si | Registro della C. V. R |
| Informazione, Formazione ed addestramento dei lavoratori | | |
| Sono compilati i verbali di informazione, formazione, addestramento per tutti i lavoratori? | Si | |
| Tutti i lavoratori in forza sono stati formati secondo i disposti dell'accordo Stato-Regioni 21/12/2011? | No | Fare per Caterina |
| I lavoratori hanno ricevuto una formazione specifica per lavori eseguiti in altezza (superiore a 2 metri)? | Non pertinente | |
| I lavoratori hanno ricevuto una formazione specifica per attivita' in ambienti confinati? | Non pertinente | |
| Tutti gli addetti che fanno uso di carrelli elevatori hanno ricevuto la formazione iniziale e gli aggiornamenti previsti dall'accordo stato regioni del 22/2/2012? | Non pertinente | |

Informazione, Formazione ed addestramento dei lavoratori

| | | |
|------------------------------------------------------------------------------------------------------------------------------------------------------------------------------------------|----------------|--|
| Tutti gli addetti che fanno uso di gru (a torre / mobile / su autocarro) hanno ricevuto la formazione iniziale e gli aggiornamenti previsti dall'accordo stato regioni del 22/2/2012? | Non pertinente | |
| Tutti gli addetti che fanno uso di piattaforma di lavoro mobile elevabile hanno ricevuto la formazione iniziale e gli aggiornamenti previsti dall'accordo stato regioni del 22/2/2012? | Non pertinente | |
| Tutti gli addetti che fanno uso di trattori e/o macchine di movimento terra hanno ricevuto la formazione iniziale e gli aggiornamenti previsti dall'accordo stato regioni del 22/2/2012? | Non pertinente | |
| Tutti gli addetti che effettuano attività in presenza di traffico veicolare o predispongono segnaletica stradale sono stati formati secondo il D.I. 22 gennaio 2019? | Non pertinente | |
| Tutti gli addetti che effettuano il montaggio e lo smontaggio di trabattelli e/o ponteggi hanno frequentato il corso specifico? | Non pertinente | |
| I lavoratori che intervengono su impianti in tensione hanno ricevuto la formazione PES PAV? | Non pertinente | |

| Informazione, Formazione ed addestramento dei lavoratori | | |
|---------------------------------------------------------------------------------------------------|----------------|-------------------------|
| Sono state elaborate e distribuite procedure di lavoro? | Si | |
| Impianti | | |
| E' disponibile l'agibilita' dei locali? | Si | |
| E' presente il collaudo statico e/o sismico dell'edificio? | Non pertinente | |
| Se l'edificio e' ritenuto strategico, e' presente la valutazione del rischio sismico? | Non pertinente | |
| E' presente il certificato di conformita' dell'impianto elettrico? | Si | |
| E' stato denunciato e sottoposto a verifica periodica l'impianto di messa a terra? | Si | |
| E' stato denunciato e sottoposto a verifica periodica l'impianto contro le scariche atmosferiche? | Non pertinente | |
| L' edificio e' autoprotetto? | Si | |
| E' stato denunciato e sottoposto a verifica periodica l'impianto termico? | Si | CT a metano da 48.83 KW |

| Impianti | | |
|----------------------------------------------------------------------------------------------------------|----------------|----------------------------------------------------------------------------------------------------------------------------------------------------------------------------------------------------------------------------------------------------------------------------------------------------------------------------------|
| Viene effettuata la manutenzione degli impianti di aereazione (aria condizionata, pompe di calore, ...)? | Non pertinente | |
| Sono stati denunciati e sottoposti a verifica periodica gli impianti di sollevamento? | Non pertinente | |
| Sono stati sottoposti a verifica periodica gli ascensori/montacarichi? | Non pertinente | |
| Sono stati denunciati e sottoposti a verifica periodica gli impianti a pressione? | No | Contattato tecnico compressore: se $PxV > 800$ LT comunicazione di messa in servizio e verifiche periodiche _ se $PxV < 8000$ LT solo messa in servizio. Necessario controllare anche serbatoio che deve avere certificato + certificato valvola di sicurezza e se ha pi? di 10 anni ? obbligatoria anche la prova spessimetrica |
| Approvvigionamento idrico | | |
| E' presente una concessione per l'approvvigionamento idrico diverso dal pubblico acquedotto? | Non pertinente | |
| Emissioni in atmosfera | | |
| E' presente ed in corso di validita' un'autorizzazione ordinaria all'emissione in atmosfera? | Non pertinente | |


| Emissioni in atmosfera | | |
|--------------------------------------------------------------------------------------------------------------------|----------------|--------------------------------------------------------------------------------------------------------------------------------------------------|
| E' presente ed in corso di validita' un'autorizzazione generale all'emissione in atmosfera? | Si | DGP 254/2011 c.2 |
| Sono state eseguite le analisi previste? | Non pertinente | Analisi non necessarie-- passaggio da 203 a DGP |
| E' presente e correttamente compilato il registro delle emissioni? | Si | |
| E' stato elaborato e trasmesso il piano gestione solventi? | Non pertinente | |
| Sono stati trasmessi i controlli in continuo? | Non pertinente | |
| Sono state rispettate tutte le prescrizioni contenute nell'autorizzazione (limiti, messe a regime e in esercizio)? | Si | Consumo inferiore |
| Sono state notificate modifiche non sostanziali? | No | Comunicare entro 10 giorni dalla variazione il nominativo del nuovo Legale Rappresentante. (prima comunicazione gennaio 2021) |
| Segnalazione aggiuntiva n. 1 | Si | Si ricorda l'importanza di verificare periodicamente il non superamento dei 3 kg giornalieri di prodotti per la stampa(inchiostri, vernici, ecc) |

| Scarico acque reflue | | |
|---------------------------------------------------------------------------------------------------------------------------------------------|----------------|--------------------------------------------------------------------|
| E' stata ottenuta l'autorizzazione allo scarico di acque reflue industriali? | Non pertinente | |
| Per le acque domestiche e' presente l'autorizzazione allo scarico e/o l'autorizzazione all'allaccio in pubblica fognatura e/o l'agibilita'? | Si | Autorizzazione n.7630 del 14/07/2003 per scarico domestico |
| Sono state effettuate le analisi previste in merito agli scarichi industriali? | Non pertinente | |
| E' stata ottenuta l'autorizzazione allo scarico assimilato al domestico? | Non pertinente | |
| Sono state effettuate le analisi previste in merito agli scarichi assimilati al domestico? | Non pertinente | |
| Rifiuti | | |
| E' presente ed e' correttamente compilato il registro di carico e scarico rifiuti? | Si | |
| Sono correttamente compilati i formulari di identificazione e trasporto? | Si | |
| E' stato presentato entro il 30 aprile il MUD? | Si | |
| Sono presenti e aggiornati i certificati di caratterizzazione dei rifiuti? | Si | Per imballaggi degli inchiostri Scadenza Documento: 7/9/2019 |


GRAFICHE ROSSI SRL

| | | |
|-----------------------------------------------------------------------------------------------------------------------------|----------------|-------------------------------------------------|
| Rifiuti | | |
| Sono presenti e aggiornati i certificati analitici dei rifiuti? | Si | Scadenza Documento: 15/9/2021 |
| E' autorizzata un'attivita' di recupero e/o smaltimento dei rifiuti? | Non pertinente | |
| E' autorizzata un'attivita' di trasporto dei rifiuti in conto proprio? | Non pertinente | Cancellazione del 08.05.2015 Prot. 4506/2015 |
| E' autorizzata un'attivita' di trasporto dei rifiuti in ordinaria? | Non pertinente | |
| E' stato pagato entro il 30 aprile l'importo per l'iscrizione annuale all'albo dei gestori ambientali e/o dei recuperatori? | Non pertinente | |
| Tutti i mezzi con cui si trasportano i rifiuti sono inseriti nell'autorizzazione al trasporto? | Non pertinente | |
| Sono state rispettate tutte le condizioni contenute nell'autorizzazione al trasporto e/o al recupero? | Non pertinente | |
| Rumore esterno | | |
| E' stata fatta la valutazione di impatto acustico? | No | |

| | | |
|----------------------------------------------------------------------------------------------------------------------------------------------------------------------------------------------|----------------|-------------------------------------|
| Consorzi di filiera | | |
| L'azienda e' iscritta al CONAI e/o al consorzio obbligatorio per i produttori o gli importatori di imballaggi? | Si | |
| L'azienda presenta entro il 31 Marzo la comunicazione al CONAI relativa agli imballaggi pieni importati? | Non pertinente | |
| L'azienda comunica al CONAI ed a tutti i fornitori di imballaggi il plafond di esportazione? | Non pertinente | Esportazione irrisoria a San Marino |
| Impianti contenenti F-GAS | | |
| Per impianti la cui carica di gas fluorurati ad effetto serra e' superiore a 3 kg o superiore a 5 tonnellate di CO2 equivalenti, e' stata affidata la manutenzione ad una ditta certificata? | Non pertinente | |
| Amianto | | |
| In caso di presenza di materiali contenenti amianto e' stato verificato lo stato di conservazione? | Non pertinente | |
| Sicurezza delle strutture | | |
| Pavimenti e spazi esterni privi di buche e/o inciampi? | Si | |
| Ingressi e passaggi mantenuti puliti da ingombri? | Si | |

| Sicurezza delle strutture | | |
|-------------------------------------------------------------------------------------------------------------------------------------------------------------------------|----------------|------------------------------------------------------------------|
| Locali con accesso interdetto: i locali di deposito, locali tecnici e locali con accesso regolamentato sono provvisti di cartello di Divieto di accesso ai non addetti? | No | Installare sul portone laterale il cartello di seguito riportato |
|  | | |
| Passaggi per pedoni ben delimitati? | Non pertinente | |
| Passaggi per carrelli e mezzi ben definiti? | Non pertinente | |
| Nelle vetrature sono assenti fratture o vetri fragili che possono causare pericoli di infortuni? | Non pertinente | |
| Il sistema di trasporto su rotaie e' in buone condizioni (protezione ruote navicella, segnalatore acustico, etc)? | Non pertinente | |
| Le vie rulli sono dotate di idoneo fine corsa? | Non pertinente | |

GRAFICHE ROSSI SRL

| Sicurezza delle strutture | | |
|------------------------------------------------------------------------------------------------------------------------|----------------|------------------------------------------|
| Sono valutati i rischi degli ambienti confinati? | Non pertinente | |
| Nelle porte o nelle pareti in vetro sono presenti decalcomanie ad altezza occhi? | Non pertinente | |
| Sono presenti adeguati spogliatoi (armadietti, docce, posti a sedere) e sono mantenuti in un corretto stato di igiene? | Si | |
| Prevenzione incendi | | |
| Gli estintori sono installati correttamente (facilmente raggiungibili, cartellonistica corretta, altezza adeguata)? | No | Appendere a muro o in apposita struttura |
|  | | |

Prevenzione incendi

| | | |
|-----------------------------------------------------------------------------------------------------------------------|----------------|----------------------------------------------|
| Gli idranti sono installati correttamente (facilmente raggiungibili, adeguatamente segnalati, buone condizioni, etc)? | Non pertinente | |
| Le uscite di emergenza sono libere da ingombri, segnalate e facilmente apribili verso l'esodo? | Sì | |
| Uscite di emergenza con sistemi di apertura omologati CE? | Non pertinente | |
| L'allarme antincendio e' efficiente ed adeguatamente segnalato? | Non pertinente | |
| Pulsanti allarme antincendio facilmente raggiungibili? | Non pertinente | |
| Punti di raccolta in caso di evacuazione segnalati? | No | Installare cartello nella recinzione esterna |



| | | |
|---------------------------------------------------------------------------------------------------------------------|----------------|------------------------------------------------------------------------|
| Prevenzione incendi | | |
| Presidi antincendio controllati semestralmente (es. estintori, idranti, porte tagliafuoco, ecc..) | Si | |
| Sono correttamente posizionate e ben distribuite le planimetrie di evacuazione? | Si | |
| Rischio di formazione di atmosfere esplosive | | |
| Le zone ATEX sono segnalate? | No | Installare cartelli nelle aree di deposito e utilizzo prodotti chimici |
| L'area di ricarica dei carrelli elevatori e' adeguata aereata e lontana da fonti di innesco? | Non pertinente | |
| Scale soppalchi e luoghi con pericolo di caduta | | |
| Le scale portatili sono in buone condizioni e conformi alla norma UNI 131? | Si | |
| Le scale portatili utilizzate per lavori elettrici sono di un materiale dielettrico? | Non pertinente | |
| Le scale fisse sono munite di corrimano e di parapetto alto almeno 1m (misurando l'altezza all'inizio del gradino)? | Non pertinente | |
| Nei gradini scivolosi sono presenti strisce antiscivolo? | Non pertinente | |

Scale soppalchi e luoghi con pericolo di caduta

Tutti i luoghi elevati sono muniti di parapetto normale?

No



Nei soppalchi e' indicata la portata massima?

No

Per i soppalchi e' presente procedura per svolgere in sicurezza, in particolare per il rischio di caduta dall'alto, le operazioni di carico/scarico?

Non
pertinente

Immagazzinamento

Scaffalature in buone condizioni (ancorate, indicazione portata)?

Si

I montanti frontali delle scaffalature urtabili dai carrelli elevatori o altri mezzi sono dotati di paracolpi?

Non
pertinente

| | | |
|----------------------------------------------------------------------------------------------------------------------------|----------------|--|
| Immagazzinamento | | |
| Nelle scaffalature singole non a parete sono previste reti di contenimento per la merce? | Non pertinente | |
| Gli elementi urtabili dai carrelli elevatori o altri mezzi sono segnalati con bande gialle/nere? | Non pertinente | |
| I materiali stoccati sono correttamente imballati? | Si | |
| Le merci impilate verticalmente risultano stabili? | Si | |
| Bacini di raccolta per raccogliere eventuali liquidi che fuoriescono? | No | |
| Illuminazione | | |
| I locali appaiono adeguatamente illuminati (corpi luce puliti, etc)? | Si | |
| Luci di emergenza mantenute in buono stato di efficienza | Non pertinente | |
| Rischio elettrico | | |
| Sui principali quadri elettrici sono presenti i cartelli di Divieto di spegnere incendi con acqua e pericolo folgorazione? | Si | |

Rischio elettrico



| | | |
|---------------------------------------------------------------------------------------------------------------------------------------------------------------------------------------------------|----|--|
| Nei quadri elettrici sono presenti gli sportelli e risultano chiusi? | Si | |
| Pulsanti di sgancio corrente elettrica: cartellonistica indicante i pulsanti presente, facilmente visibile e con indicazione delle zone di sgancio? | Si | |
| I differenziali (salvavita) vengono testati almeno ogni 6 mesi? | Si | |
| Attrezzi elettrici portatili mantenuti in buone condizioni? | Si | |
| Sono assenti fonti di rischio causate da una cattiva gestione dell'impianto elettrico (adattatori non conformi, prese elettriche e/o prolunghe rovinate, cavi che creano fonte di inciampo, etc)? | Si | |

GRAFICHE ROSSI SRL

| Aerazione | | |
|----------------------------------------------------------------------------------------------|----|--|
| I locali appaiono adeguatamente aereati (compresi spogliatoi e servizi igienici)? | Si | |
| E' presente un impianto di aspirazione in prossimita' dell'emissione di sostanza pericolose? | Si | |
| Macchine ed attrezzature | | |
| Le macchine e le attrezzature sono mantenute pulite? | Si | |
| Il pavimento intorno alle macchine e' mantenuto pulito? | Si | |
| Le protezioni risultano in buone condizioni? | Si | |
| Pulsanti di emergenza facilmente raggiungibili? | Si | |
| Scarti di lavorazione raccolti in sicurezza? | Si | |
| Spazi di lavoro adeguati? (altezza 3m, superficie 2mq, volume 10mc) | Si | |
| Illuminazione a disposizione appare adeguata al compito? | Si | |
| I lavoratori attuano comportamenti sicuri? | Si | |

GRAFICHE ROSSI SRL

Macchine ed attrezzature

Le bombole contenenti gas sono stoccate in maniera corretta (separazione piene vuote, segnalate in luoghi ventilati, etc)?

Non
pertinente

I rischi residui sono segnalati con cartellonistica?

Si



Gli accessori di sollevamento (brache, fasce) sono marcati CE e verificati trimestralmente?

Si





| Condizione dei carrelli elevatori | | |
|---------------------------------------------------------------------------------------------------------------------------------------------------------------|----------------|-------------------------------------------------------------------------------------------------------------------------------------------------|
| I carrelli elevatori sono in buone condizioni (ruote, sedile, cicalino retromarcia, sistema trattenuta, diagramma di carico, dispositivo uomo presente, etc)? | Non pertinente | |
| Rischi chimico e cancerogeno | | |
| Sono disponibili le schede di sicurezza dei prodotti chimici utilizzati? | Si | |
| Tutti i contenitori sono etichettati correttamente? | No | Nei contenitori secondari degli inchiostri andrebbero riportate anche le frasi ed i pittogrammi di pericolo indicati nei contenitori principali |
| E' presente un deposito dedicato per prodotti chimici ed e' opportunamente segnalato? | Si | |
| Dispositivi di protezione individuale (DPI) | | |
| I lavoratori fanno un uso regolare e corretto dei DPI? | Si | |
| I DPI hanno un buono stato di manutenzione (controllo annuale cintura anticaduta, sostituzione filtri maschere respiratorie, etc)? | Si | |
| E' presente la segnaletica con obbligo di utilizzo dei DPI? | Si | |

| Dispositivi di protezione individuale (DPI) | | |
|-------------------------------------------------------------------------------------|----------------|--------------------------------------|
| Sono stati presi provvedimenti per il rischio di lavoro in solitario? | Non pertinente | |
| Primo soccorso | | |
| Sono presenti le cassette di primo soccorso? | Si | |
| Le cassette sono in buone condizioni e sono assenti elementi scaduti o rovinati? | Si | Scadenza materiali marzo 2021 |
| Le cassette sono segnalate chiaramente e facilmente accessibili? | Si | |
| Sono presenti i pacchetti di medicazione nei mezzi? | No | Acquistare per autovettura aziendale |
| Segnalazione aggiuntiva n. 3 | Non pertinente | |
| Rischi ufficio | | |
| Archivi e scaffalature in buono stato di manutenzione? | Si | |
| Buona condizione delle sedie? | Si | |
| Scrivanie in buone condizioni? | Si | |
| I cavi nelle postazioni PC sono disposti in modo tale da evitare inciampi e cadute? | Si | |

GRAFICHE ROSSI SRL

| | | |
|------------------------------------------------------------------------------------------------------------------------------|----------------|-------------------------------------------------------------------------------------------------------------|
| Rischi ufficio | | |
| Gli schermi sono orientati in modo da ridurre abbagli e riflessi dalle fonti di luce oppure sono dotati di sistemi parasole? | Si | |
| Fotocopiatrici posizionate in zone aeree? | No | |
| Emissioni in atmosfera | | |
| Tutte le emissioni esistenti sono autorizzate? | Si | |
| Le emissioni sono identificate con cartello? | No | Installare cartello con sigla emissioni così come indicata nella Autorizzazione alle Emissione in Atmosfera |
| I punti di campionamento sono conformi alla norma? | No | |
| I sistemi di registrazione automatica sono attivi? | Non pertinente | |
| Scarico acque reflue | | |
| Sono autorizzati tutti gli scarichi esistenti? | Si | |
| E' scongiurato il pericolo di contaminazione delle acque di prima pioggia? | Si | |

| | | |
|------------------------------------------------------------------------------------------------------------------------------------------------------------------|------|------------------------------------------------------------------------------------------------------------------|
| Scarico acque reflue | | |
| Le acque di condensa dei compressori e/o di condensa delle caldaie e/o di controlavaggio di addolcitori sono previste in autorizzazione o smaltite come rifiuti? | No | Miscelata con acqua lavaggio telai (andrebbe gestita separatamente) |
| Segnalazione aggiuntiva n. 1 | No | La lavapavimenti viene utilizzata una volta all'anno |
| Rifiuti | | |
| Tutti i rifiuti prodotti sono stati classificati ed a tutti e' stato assegnato un codice CER, compreso il relativo contenitore? | No | Ogni contenitore di rifiuto deve essere dotato di cartello riportante il codice CER e la descrizione del rifiuto |
| Tutti i rifiuti sono stoccati correttamente: coperti e con bacino di contenimento per liquidi? | Si | |
| E' scongiurato il pericolo di contaminazione del suolo? | Si | |
| I rifiuti pericolosi sono presenti in quantita' inferiore a 10mc o sono smaltiti almeno ogni 3 mesi? | Si | |
| I rifiuti soggetti ad ADR sono correttamente etichettati? | Si | |
| Firme | | |
| Referente Aziendale | Data |  |
| GRAFICHE ROSSI SRL | | |

| Firme | | |
|-----------------------------------|--------------------------------|------------------------------------------------------------------------------------|
| | 23-02-2021 08:36:06 | |
| Consulente Barberini Nicoletta | Data 23-02-2021 08:36:06 |  |