

# Verifica di conformità legislativa

Condotto per

## CORGHI SPA

**Descrizione:**

CORGHI SPA - Verifica di conformità legislativa

**Data:**

12-09-2018

**Consulente:**

Terenzi Federico

**Luogo:**

MONDOLFO

**Persone che partecipano al sopralluogo:**

**Note:**


## **Premessa**


A seguito della rilevazione dati, sopralluogo e relativa compilazione della presente Verifica di Conformità Legislativa dell'Azienda, in base alle normative vigenti, si comunicano le situazioni non conformi. La visita è stata condotta verificando a campione l'attività aziendale nel sito identificato, per questo motivo non può essere esclusa l'esistenza di eventuali ulteriori non conformità non evidenziate nel corso della presente visita.

DVR		
Il DVR e' stato redatto ed e' disponibile, firmato e con data certa?	No	Aggiornare con i nuovi macchinari
La valutazione stress lavoro correlato e' in corso di validita'?	No	
La valutazione relativa all'esposizione al rumore e' in corso di validita'?	No	Aggiornare con i nuovi macchinari
La valutazione relativa all'esposizione alle vibrazioni e' in corso di validita'?	Si	
La valutazione relativa all'esposizione ai campi elettromagnetici e' in corso di validita'?	Si	
La valutazione relativa all'esposizione alle radiazioni ottiche artificiali e' in corso di validita'?	No	Effettuare le misure in saldatura
La valutazione relativa alle sostanze pericolose, agenti cancerogeni e mutogeni, e' in corso di validita'?	Si	
E' stata effettuata la valutazione del rischio chimico	Si	
E' stato completato il rischio chimico con un monitoraggio ambientale ed i dati sono stati elaborati secondo la norma UNI EN 689?	Si	

<b>DVR</b>		
E' presente il documento sulla protezione contro le esplosioni?	Si	
E' presente il piano di emergenza?	Si	
<b>Informazione, Formazione ed addestramento dei lavoratori</b>		
Tutti i lavoratori in forza sono stati formati secondo i disposti dell'accordo Stato-Regioni 21/12/2011?	No	Verificare la formazione dei nuovi assunti
I lavoratori hanno ricevuto una formazione specifica per attivita' in ambienti confinati?	No	Organizzare la formazione per ambienti confinati
Tutti gli addetti che fanno uso di carrelli elevatori hanno ricevuto la formazione iniziale e gli aggiornamenti previsti dall'accordo stato regioni del 22/2/2012?	No	Aggiornare la formazione per alcuni addetti. Programmare un momento di ripasso per gli altri muletisti
Tutti gli addetti che fanno uso di piattaforma di lavoro mobile elevabile hanno ricevuto la formazione iniziale e gli aggiornamenti previsti dall'accordo stato regioni del 22/2/2012?	No	Aggiornare la formazione per gli addetti alla PLE
I lavoratori che intervengono su impianti in tensione hanno ricevuto la formazione PES PAV?	No	Formare gli addetti che intervengo su elementi elettrici sia in tenne che non

<b>Emissioni in atmosfera</b>		
E' presente ed in corso di validita' l'autorizzazione all'emissione in atmosfera?	Si	
Sono state eseguite le analisi previste?	No	Effettuare la messa in esercizio e messa a regime degli impianti
<b>Amianto</b>		
In caso di presenza di materiali contenenti amianto e' stato verificato lo stato di conservazione?	No	Analizzare il campione prelevato dal tetto della carpebberia
<b>Sicurezza delle strutture</b>		
Pavimenti privi di buche e/o inciampi?	Si	
Ingressi e passaggi mantenuti puliti da ingombri?	Si	
Passaggi per pedoni ben delimitati?	No	Le vie di percorrenza sono sbiadite
Passaggi per carrelli e mezzi ben definiti?	No	Le vie di percorrenza sono sbiadite
Nelle vetrature sono assenti fratture o vetri fragili che possono causare pericoli di infortuni?	Si	

<b>Sicurezza delle strutture</b>		
Il sistema di trasporto su rotaie e' in buone condizioni (protezione ruote navicella, segnalatore acustico, etc)?	Non pertinente	
<b>Prevenzione incendi</b>		
Gli estintori sono installati correttamente (facilmente raggiungibili, cartellonistica corretta, altezza adeguata)?	Si	
Le uscite di emergenza sono libere da ingombri, segnalate e facilmente apribili verso l'esodo?	No	
		
L'allarme antincendio e' efficiente ed adeguatamente segnalato?	Si	
Punti di raccolta in caso di evacuazione segnalati?	Si	

<b>Prevenzione incendi</b>		
Presidi antincendio controllati semestralmente	Si	
<b>Rischio di formazione di atmosfere esplosive</b>		
Le zone ATEX sono segnalate?	Si	
		
L'area di ricarica dei cartelli elevatori e' adeguata aereata e lontana da fonti di innesco?	Si	
<b>Immagazzinamento</b>		
Scaffalature in buone condizioni (ancorate, indicazione portata)?	Si	
I montanti frontali delle scaffalature urtabili dai carrelli elevatori o altri mezzi sono dotati di paracolpi?	No	

## Immagazzinamento



Nelle scaffalature singole non a parete sono previste reti di contenimento per la merce?

No



I materiali stoccati sono correttamente imballati?

No

La merce sopra i 2 metri deve essere resa solidale con il bancale



## Immagazzinamento



Le merci impilate verticalmente risultano stabili?

No

Più di 4 elementi impilati



## Illuminazione





I locali appaiono adeguatamente illuminati (corpi luce puliti, etc)?


Sì

Luci di emergenza mantenute in buono stato di efficienza

Sì

<b>Rischio elettrico</b>		
Nei quadri elettrici sono presenti gli sportelli e risultano chiusi?	Si	
<b>Aerazione</b>		
I locali appaiono adeguatamente aereati?	Si	
E' presente un impianto di aspirazione in prossimità dell'emissione di sostanza pericolose?	Si	
<b>Macchine ed attrezzature</b>		
Le macchine e le attrezzature sono mantenute pulite?	Si	
Il pavimento intorno alle macchine e' mantenuto pulito?	Si	
Le protezioni risultano in buone condizioni?	Si	
Pulsanti di emergenza facilmente raggiungibili?	Si	
Scarti di lavorazione raccolti in sicurezza?	Si	
Spazi di lavoro adeguati? (altezza 3m, superficie 2mq, volume 10mc)	Si	

Macchine ed attrezzature		
Segnalazione aggiuntiva n. 1	No	Aggiornare DVR per l'inserimento di nuove macchine
		
Segnalazione aggiuntiva n. 2	No	Valutare il rischio ROA in saldatura
		
Condizione dei carrelli elevatori		
I carrelli elevatori sono in buone condizioni (ruote, sedile, cicalino retromarcia, sistema trattenuta, diagramma di carico, dispositivo uomo presente, etc)?	Si  CORGHI SPA	

<b>Condizione dei carrelli elevatori</b>		
L'operatore fa uso del dispositivo di trattenimento al sedile durante l'uso del carrello elevatore?	No	Non tutti fanno uso della cintura di sicurezza
<b>Emissioni in atmosfera</b>		
Le emissioni sono identificate con cartello?	No	
I punti di campionamento sono conformi alla norma?	No	Verificare i diametri, le lunghezze a monte e a valle, il numero di bocchettoni
<b>Firme</b>		
Referente Aziendale	Data 12-09-2018	
Consulente Terenzi Federico	Data 12-09-2018	