

Verifica di conformità legislativa

Condotto per

COMUNE DI BORGHI-magazzino comunale-2015

Descrizione:

COMUNE DI BORGHI-magazzino comunale-2015 - Verifica di conformità legislativa

Data:

29-09-2022 08:50:40

Consulente:

Ceccarelli Michele

Luogo:

BORGHI

Persone che partecipano al sopralluogo:

Ceccarelli Michele, Antonioli Marco

Note:

Premessa


A seguito della rilevazione dati, sopralluogo e relativa compilazione della presente Verifica di Conformità Legislativa dell'Azienda, in base alle normative vigenti, si comunicano le situazioni non conformi. La visita è stata condotta verificando a campione l'attività aziendale nel sito identificato e attraverso le informazioni rilasciate dal datore di lavoro. Per questo motivo non può essere esclusa l'esistenza di eventuali ulteriori non conformità non evidenziate nel corso della presente visita.

Organigramma e Formazione		
E' presente l'organigramma aziendale?	Si	
Informazione, Formazione ed addestramento dei lavoratori		
Sono state elaborate e distribuite procedure di lavoro?	No	Da predisporre per attività da necrofori (tumulazioni ed estumulazioni fatte internamente)
Segnalazione aggiuntiva n. 1	No	San Giovanni in Galilea: dotarsi di Montafereetri e carrello sollevatore per portarsi in quota e dotarsi di scala cimiteriale
Segnalazione aggiuntiva n. 2	No	Banca formazione per utilizzo del Bob cat - macc. Mov. Terra
Impianti		
E' disponibile l'agibilita' dei locali?	No	Reperire documentazione
E' presente il collaudo statico e/o sismico dell'edificio?	No	Reperire documentazione
E' presente il certificato di conformita' dell'impianto elettrico?	No	Reperire documentazione
E' stato denunciato e sottoposto a verifica periodica l'impianto di messa a terra?	No	Reperire documentazione

Impianti		
E' stato denunciato e sottoposto a verifica periodica l'impianto contro le scariche atmosferiche?	No	Reperire documentazione
L' edificio e' autoprotetto?	No	Reperire documentazione
Viene effettuata la manutenzione degli impianti di aereazione (aria condizionata, pompe di calore, ...)?	No	Presente termosifone elettrico
Rifiuti		
Segnalazione aggiuntiva n. 1	No	Il magazzino è abbinato ad una isola ecologica che di fatto non viene gestita
		
Amianto		
In caso di presenza di materiali contenenti amianto e' stato verificato lo stato di conservazione?	No	Procedere alla valutazione dello stato di conservazione dell'amianto

Amianto		
E' stato nominato ed e' stato formato il responsabile del rischio amianto?	No	Nominare
E' stato effettuato il sopralluogo annuale da parte del R.R.A.?	No	
Sicurezza delle strutture		
Nelle vetrature sono assenti fratture o vetri fragili che possono causare pericoli di infortuni?	Si	
Segnalazione aggiuntiva n. 1	Si	cimitero S. Giovanni in Galilea: verificare il funzionamento del combinatore telefonico dell'ascensore. Al test di funzionamento l'esito non è risultato positivo - RISOLTO
Segnalazione aggiuntiva n. 2	No	recuperare evidenza della verifica periodica del montafaretri. Messa in servizio, prima verifica e verifica periodica annuale (se con più di 10 anni), biennale (meno 10 anni)
Segnalazione aggiuntiva n. 3	No	Verificare la stabilità della struttura del capannone a seguito di cedimento di parte del terreno su cui poggia la struttura. Porte scorrevoli e cancello ingresso manuale non più apribili se non utilizzano una leva.

Sicurezza delle strutture



Prevenzione incendi


Gli estintori sono installati correttamente (facilmente raggiungibili, cartellonistica corretta, altezza adeguata)?

Si




Le valvole del gas sono segnalate e sono facilmente raggiungibili?

Non
pertinente

Prevenzione incendi		
Le uscite di emergenza sono libere da ingombri, segnalate e facilmente apribili verso l'esodo?	Si	
Uscite di emergenza con sistemi di apertura omologati CE?	Si	
		
L'allarme antincendio e' efficiente ed adeguatamente segnalato?	Non pertinente	
Punti di raccolta in caso di evacuazione segnalati?	No	Magazzino: installare cartellonistica indicante il punto di raccolta
Presidi antincendio controllati semestralmente (es. estintori, idranti, porte tagliafuoco, ecc..)	Si	
Sono correttamente posizionate e ben distribuite le planimetrie di evacuazione?	No	Magazzino: da installare e segnalare le uscite di emergenza

Prevenzione incendi



Scale soppalchi e luoghi con pericolo di caduta

Le scale portatili sono in buone condizioni e conformi alla norma UNI 131?

No




Tutti i luoghi elevati sono muniti di parapetto normale?

No

Baracca di cantiere da liberare del materiale sulla sua sommità

Scale soppalchi e luoghi con pericolo di caduta



Illuminazione

I locali appaiono adeguatamente illuminati (corpi luce puliti, etc)?

Si

Luci di emergenza mantenute in buono stato di efficienza

Si

test ok per le n.2 luci di emergenza.

Rischio elettrico

Sui principali quadri elettrici sono presenti i cartelli di Divieto di spegnere incendi con acqua e pericolo folgorazione?

No

installare cartellonistica indicante il pericolo di elettrocuzione e il divieto di spegnimento con acqua

Nei quadri elettrici sono presenti gli sportelli e risultano chiusi?

Si

Segnalazione aggiuntiva n. 1

No

Rischio elettrico



Aerazione

I locali appaiono adeguatamente aereati (compresi spogliatoi e servizi igienici)?

Si

Macchine ed attrezzature

Illuminazione a disposizione appare adeguata al compito?

Si

Segnalazione aggiuntiva n. 1

No

Ripristinare il motore e funzionalità del cancello

Macchine ed attrezzature



Rischi chimico e cancerogeno

Sono disponibili le schede di sicurezza dei prodotti chimici utilizzati?

No

Reperire

E' presente un deposito dedicato per prodotti chimici ed e' opportunamente segnalato?


No

installare un armadio per il contenimento delle sostanze chimiche



Dispositivi di protezione individuale (DPI)		
I lavoratori fanno un uso regolare e corretto dei DPI?	No	scarpe antinfortunistiche, abbigliamento ad alta visibilità, guanti a protez. meccanica, visiera e cuffie per decespugliatore. Manca dotazione dpi antitaglio per la motosega almeno di classe 2 (da 20 a 24 m/s di velocità di rotazione della catena) .
Primo soccorso		
Sono presenti le cassette di primo soccorso?	Sì	
Le cassette sono in buone condizioni e sono assenti elementi scaduti o rovinati?	No	da integrare il materiale scaduto all'interno dei pacchetti di medicazione sui mezzi. Verifica su mezzo Isuzu EK572TH
Le cassette sono segnalate chiaramente e facilmente accessibili?	Sì	
Sono presenti i pacchetti di medicazione nei mezzi?	No	da integrare sul mezzo Victoria gladiator
Rischi ufficio		
Segnalazione aggiuntiva n. 1	No	Installare boiler acqua calda

Rischi ufficio



Segnalazione aggiuntiva n. 2

No

Installare le scaffalature contenitive per tutto il materiale presente

Firme

Referente Aziendale

Data

29-09-2022
08:50:40

X

Consulente

Ceccarelli Michele

Data

29-09-2022
08:50:40

