

Verifica di conformità legislativa

Condotto per

PENTA 95 S.R.L.-SERIGRAFIA

Descrizione:

PENTA 95 S.R.L.-SERIGRAFIA - Verifica di conformità legislativa

Data:

16-7-2020

Consulente:

Barberini Nicoletta

Luogo:

FANO

Persone che partecipano al sopralluogo:

Note:

Premessa

A seguito della rilevazione dati, sopralluogo e relativa compilazione della presente Verifica di Conformità Legislativa dell'Azienda, in base alle normative vigenti, si comunicano le situazioni non conformi. La visita è stata condotta verificando a campione l'attività aziendale nel sito identificato e attraverso le informazioni rilasciate dal datore di lavoro. Per questo motivo non può essere esclusa l'esistenza di eventuali ulteriori non conformità non evidenziate nel corso della presente visita.

Organigramma e Formazione		
E' presente l'organigramma aziendale?	Si	
E' stato individuato univocamente il datore di lavoro?	Si	Rosaverde Daniele in qualità di Legale Rappresentante e Presidente del Consiglio di Amministrazione
E' stato costituito il S.P.P. ed e' stato individuato il Responsabile del S.P.P.?	Si	
Sono stati formati il Responsabile e tutti i membri del S.P.P.?	Si	corso di aggiornamento in e learning da 14 ore
E' stato individuato un medico competente?	Si	
Il nominativo del rappresentate dei lavoratori per la sicurezza e' stato comunicato telematicamente all'INAIL?	Non pertinente	
Il rappresentate dei lavoratori per la sicurezza e' stato formato in seguito all'elezione e poi costantemente?	Non pertinente	
E' stata verbalizzata la rinuncia da parte dei lavoratori ed e' stata notificata agli organismi paritetici?	No	

Organigramma e Formazione		
E' presente un RLST?	No	Si consiglia di far eleggere ai lavoratori il loro Rappresentante per la Sicurezza che può essere un dipendente oppure un appartenente all'Organismo Paritetico. Se i lavoratori decidono per un dipendente, la persona eletta dovrà partecipare al corso di formazione della durata di 32 ore ed ogni anno al corso di aggiornamento della durata di 4 ore, se superate i 15 addetti, altrimenti è sufficiente il corso base. Se i lavoratori optano per un esterno sarà necessario contattare il consulente del lavoro/commercialista per verificare i costi annuali per l'incarico esterno.
Sono stati individuati gli addetti di primo soccorso?	Si	
Gli addetti di primo soccorso hanno la formazione in corso di validita'?	No	Necessario corso di aggiornamento della durata di 4 ore per entrambi gli addetti
Sono stati individuati gli addetti alla lotta antincendio?	Si	
Gli addetti alla lotta antincendio sono stati formati in modo congruo con il livello di rischio?	Si	
Sono stati individuati dirigenti e preposti?	No	Si consiglia di nominare e formare il Preposto (colui che sostituisce il Datore di lavoro ed organizza e dirige il lavoro)

DVR		
Il DVR e' stato redatto ed e' disponibile, firmato e con data certa?	Si	
La valutazione stress lavoro correlato e' in corso di validita'?	No	Necessario aggiornare il Documento di Valutazione dei Rischi da lavoro stress correlato
La valutazione relativa all'esposizione al rumore e' in corso di validita'?	Si	
La valutazione relativa all'esposizione alle vibrazioni e' in corso di validita'?	Si	
La valutazione relativa all'esposizione ai campi elettromagnetici e' in corso di validita'?	Non pertinente	
La valutazione relativa all'esposizione alle radiazioni ottiche artificiali e' in corso di validita'?	No	Necessario Documento di Valutazione dei Rischi per la lampada UV
E' stata effettuata la valutazione del rischio chimico	Si	
E' stato completato il rischio chimico con un monitoraggio ambientale ed i dati sono stati elaborati secondo la norma UNI EN 689?	Si	Da completare
E' rispettata la periodicit� dei monitoraggi stabilita dalla norma UNI EN 689?	No	Necessario procedere con altri monitoraggi

DVR		
La valutazione relativa agli agenti cancerogeni e mutageni, e' in corso di validita'?	Non pertinente	
La valutazione relativa all'esposizione ad agenti biologici e' in corso di validita'?	Non pertinente	
E' presente il documento sulla protezione contro le esplosioni?	Si	
E' stata effettuata la valutazione del rischio di sovraccarico biomeccanico (mmc, movimenti ripetitivi, etc)?	No	Necessario approfondire il rischio da movimentazione manuale dei carichi con metodo NIOSH per la movimentazione dei pannelli e con metodo SNOOK CIRILLO per la spinta dei carrelli.
E' presente il piano di emergenza?	Si	
Documenti di Gestione		
Viene rispettato l'art. 26 (DUVRI, Idoneita' Tecnico Professionale, etc)?	Si	
E' stata effettuata e verbalizzata la riunione periodica art. 35?	Si	
E' stato effettuata correttamente l'attivita' di sorveglianza sanitaria (cert. idoneita', sopralluogo art. 25, etc)?	Si	

Documenti di Gestione		
E' presente ed e' aggiornato il registro degli esposti ad agenti cancerogeni?	Non pertinente	
E' presente ed e' aggiornato il registro degli esposti ad agenti biologici?	Non pertinente	
E' documentata la distribuzione dei DPI?	Si	Compilare registro
E' presente e compilato il registro per la verifica di funi e catene?	Si	
E' presente e compilato il registro per la verifica dei dispositivi di sicurezza di macchine ed impianti?	No	Si ricorda l'importanza di mantenere aggiornato il registro almeno una volta ogni 6 mesi.
Sono disponibili i libretti di manutenzione ed uso dei macchinari?	Si	
E' presente la conformita' antincendio ai sensi del DPR 151/2011?	Si	
Tutte le attivita' soggette sono presenti nella conformita' antincendio?	Si	Attività 76.1.B 12.2.B 74.1.A
E' stata eseguita la prova di evacuazione?	No	Verbale allegato alla presente
E' presente e compilato il registro per la verifica dei dispositivi antincendio?	Si	

Informazione, Formazione ed addestramento dei lavoratori		
Sono compilati i verbali di informazione, formazione, addestramento per tutti i lavoratori?	Si	
Tutti i lavoratori in forza sono stati formati secondo i disposti dell'accordo Stato-Regioni 21/12/2011?	No	Si allega scadenario formazione. Papariello e Pedini hanno partecipato al corso di aggiornamento della durata di 6 ore ma non hanno frequentato il corso base. Si potrebbe quindi verbalizzare internamente la formazione generale e la formazione Rischio Alto (modulistica inviata in data 17.08.2020 via mail) con delle date comprese fra il 15.04.2029 ed il 22.05.2019.
I lavoratori hanno ricevuto una formazione specifica per lavori eseguiti in altezza (superiore a 2 metri)?	Non pertinente	
I lavoratori hanno ricevuto una formazione specifica per attivita' in ambienti confinati?	Non pertinente	
Tutti gli addetti che fanno uso di carrelli elevatori hanno ricevuto la formazione iniziale e gli aggiornamenti previsti dall'accordo stato regioni del 22/2/2012?	Si	
Tutti gli addetti che fanno uso di gru (a torre / mobile / su autocarro) hanno ricevuto la formazione iniziale e gli aggiornamenti previsti dall'accordo stato regioni del 22/2/2012?	Non pertinente	

Informazione, Formazione ed addestramento dei lavoratori		
Tutti gli addetti che fanno uso di piattaforma di lavoro mobile elevabile hanno ricevuto la formazione iniziale e gli aggiornamenti previsti dall'accordo stato regioni del 22/2/2012?	Non pertinente	
Tutti gli addetti che fanno uso di trattori e/o macchine di movimento terra hanno ricevuto la formazione iniziale e gli aggiornamenti previsti dall'accordo stato regioni del 22/2/2012?	Non pertinente	
Tutti gli addetti che effettuano attività in presenza di traffico veicolare o predispongono segnaletica stradale sono stati formati secondo il D.L. 4 marzo 2013?	Non pertinente	
Tutti gli addetti che effettuano il montaggio e lo smontaggio di trabattelli e/o ponteggi hanno frequentato il corso specifico?	Non pertinente	
I lavoratori che intervengono su impianti in tensione hanno ricevuto la formazione PES PAV?	Non pertinente	
Sono state elaborate e distribuite procedure di lavoro?	No	
Impianti		
E' disponibile l'agibilità dei locali?	Si	

PENTA 95 S.R.L.-SERIGRAFIA


Impianti		
E' presente il certificato di conformita' dell'impianto elettrico?	Si	
E' stato denunciato e sottoposto a verifica periodica l'impianto di messa a terra?	Si	Con Verifiche srl
E' stato denunciato e sottoposto a verifica periodica l'impianto contro le scariche atmosferiche?	Si	
E' stato denunciato e sottoposto a verifica periodica l'impianto termico?	Si	
Sono stati denunciati e sottoposti a verifica periodica gli impianti di sollevamento?	Si	
Sono stati sottoposti a verifica periodica gli ascensori/montacarichi?	Non pertinente	
Sono stati denunciati e sottoposti a verifica periodica gli impianti a pressione?	Si	
Approvvigionamento idrico		
E' presente una concessione per l'approvvigionamento idrico diverso dal pubblico acquedotto?	Non pertinente	

Emissioni in atmosfera		
E' presente ed in corso di validita' un'autorizzazione ordinaria all'emissione in atmosfera?	Si	Rinnovo entro 30.10.2021
E' presente ed in corso di validita' un'autorizzazione generale all'emissione in atmosfera?	Non pertinente	
Sono state eseguite le analisi previste?	Si	
E' presente e correttamente compilato il registro delle emissioni?	Si	
E' stato elaborato e trasmesso il piano gestione solventi?	Non pertinente	
Sono stati trasmessi i controlli in continuo?	Non pertinente	
Sono state rispettate tutte le prescrizioni contenute nell'autorizzazione (limiti, messe a regime e in esercizio)?	No	Necessario contattare ditta specializzata per adeguare il numero e la posizione dei bocchettoni di prelievo delle emissioni in atmosfera.
Sono state notificate modifiche non sostanziali?	Non pertinente	
Segnalazione aggiuntiva n. 1	Si	Messa a Regime 22.04.2007 ed esercizio 30.03.2007
Segnalazione aggiuntiva n. 2	No	È possibile passare in Autorizzazione Generale alle emissioni in atmosfera

Scarico acque reflue		
E' stata ottenuta l'autorizzazione allo scarico di acque reflue industriali?	Non pertinente	
Per le acque domestiche e' presente l'autorizzazione allo scarico e/o l'autorizzazione all'allaccio in pubblica fognatura e/o l'agibilita'?	Si	
Rifiuti		
E' presente ed e' correttamente compilato il registro di carico e scarico rifiuti?	Si	
Sono correttamente compilati i formulari di identificazione e trasporto?	Si	
E' stato presentato entro il 30 aprile il MUD?	Si	
Sono presenti e aggiornati i certificati di caratterizzazione dei rifiuti?	Si	Analisi per acque lavaggio telai
Sono presenti e aggiornati i certificati analitici dei rifiuti?	No	
E' autorizzata un'attivita' di recupero e/o smaltimento dei rifiuti?	Non pertinente	
E' autorizzata un'attivita' di trasporto dei rifiuti in conto proprio?	Non pertinente	

Rifiuti		
E' autorizzata un'attivita' di trasporto dei rifiuti in ordinaria?	Non pertinente	
E' stato pagato entro il 30 aprile l'importo per l'iscrizione annuale all'albo dei gestori ambientali e/o dei recuperatori?	Non pertinente	
Rumore esterno		
E' stata fatta la valutazione di impatto acustico?	No	Verrà redatta con il rinnovo dell'Autorizzazione alle Emissioni in atmosfera
Consorzi di filiera		
L'azienda e' iscritta al CONAI e/o al consorzio obbligatorio per i produttori o gli importatori di imballaggi?	No	Verificare iscrizione come utilizzatore di imballaggi
Impianti contenenti F-GAS		
Per impianti la cui carica di gas fluorurati ad effetto serra e' superiore a 3 kg o superiore a 5 tonnellate di CO2 equivalenti, e' stata affidata la manutenzione ad una ditta certificata?	Non pertinente	
Amianto		
In caso di presenza di materiali contenenti amianto e' stato verificato lo stato di conservazione?	No	Tettoia e parte della copertura in amianto (azienda in affitto)

PENTA 95 S.R.L.-SERIGRAFIA

Amianto		
Sono state rispettate le indicazioni contenute nella verifica dello stato di conservazione?	No	
E' stato nominato ed e' stato formato il responsabile del rischio amianto?	No	
Sicurezza delle strutture		
Pavimenti e spazi esterni privi di buche e/o inciampi?	Sì	
Ingressi e passaggi mantenuti puliti da ingombri?	Sì	
Locali con accesso interdetto: i locali di deposito, locali tecnici e locali con accesso regolamentato sono provvisti di cartello di Divieto di accesso ai non addetti?	No	Mettere cartelli
		


Sicurezza delle strutture		
Passaggi per pedoni ben delimitati?	No	
Passaggi per carrelli e mezzi ben definiti?	No	
Nelle vetrature sono assenti fratture o vetri fragili che possono causare pericoli di infortuni?	Si	
Il sistema di trasporto su rotaie e' in buone condizioni (protezione ruote navicella, segnalatore acustico, etc)?	Non pertinente	
Sono valutati i rischi degli ambienti confinati?	Non pertinente	
Nelle porte o nelle pareti in vetro sono presenti decalcomanie ad altezza occhi?	Non pertinente	
Sono presenti adeguati spogliatoi (armadietti, docce, posti a sedere) e sono mantenuti in un corretto stato di igiene?	No	Sono sufficienti gli armadietti?
Prevenzione incendi		
Gli estintori sono installati correttamente (facilmente raggiungibili, cartellonistica corretta, altezza adeguata)?	No	Ce ne sono due in posizione difficilmente raggiungibile

Prevenzione incendi



Gli idranti sono installati correttamente (facilmente raggiungibili, adeguatamente segnalati, buone condizioni, etc)?

No



Le valvole del gas sono segnalate e sono facilmente raggiungibili?


Sì

I tubi (interni ed esterni) di adduzione del combustibile sono colorati di giallo?

No

Colorare i tubi del gas di giallo

Prevenzione incendi



Le uscite di emergenza sono libere da ingombri, segnalate e facilmente apribili verso l'esodo?

No

Porte chiuse a chiave, dovrebbero essere aperte durante l'orario di lavoro



Uscite di emergenza con sistemi di apertura omologati CE?




No

Non hanno il maniglione antipánico

L'allarme antincendio e' efficiente ed adeguatamente segnalato?

No

Prendere trombetta

Prevenzione incendi		
Punti di raccolta in caso di evacuazione segnalati?	Si	Segnalato in planimetria
Presidi antincendio controllati semestralmente	Si	
<div style="display: flex; justify-content: space-around;">   </div>		
Sono correttamente posizionate e ben distribuite le planimetrie di evacuazione?	No	Lasciare le planimetrie visibili
		

Rischio di formazione di atmosfere esplosive		
Le zone ATEX sono segnalate?	No	in via di esecuzione
L'area di ricarica dei carrelli elevatori e' adeguata aereata e lontana da fonti di innesco?	Si	
Scale soppalchi e luoghi con pericolo di caduta		
Le scale portatili sono in buone condizioni e conformi alla norma UNI 131?	Si	
Le scale portatili utilizzate per lavori elettrici sono di un materiale dielettrico?	Non pertinente	
Le scale fisse sono munite di corrimano e di parapetto alto almeno 1m (misurando l'altezza all'inizio del gradino)?	Si	
Nei gradini scivolosi sono presenti strisce antiscivolo?	Non pertinente	
Tutti i luoghi elevati sono muniti di parapetto normale?	No	Il soppalco non dotato di parapetti

Scale soppalchi e luoghi con pericolo di caduta



Nei soppalchi e' indicata la portata massima?

No


indicare portata 500 kg/mq




Immagazzinamento

Scaffalature in buone condizioni (ancorate, indicazione portata)?

Si

Immagazzinamento		
I materiali stoccati sono correttamente imballati?	Si	
Le merci impilate verticalmente risultano stabili?	Non pertinente	
Bacini di raccolta per raccogliere eventuali liquidi che fuoriescono?	No	Ci sono numerosi bidoni di liquidi senza un bacino di contenimento
		
Illuminazione		
I locali appaiono adeguatamente illuminati (corpi luce puliti, etc)?	Si	
Luci di emergenza mantenute in buono stato di efficienza	Si	occorre controllare
Rischio elettrico		
Sui principali quadri elettrici	No	

PENTA 95 S.R.L.-SERIGRAFIA

Rischio elettrico		
sono presenti i cartelli di Divieto di spegnere incendi con acqua e pericolo folgorazione?		
		
Nei quadri elettrici sono presenti gli sportelli e risultano chiusi?	Si	
Pulsanti di sgancio corrente elettrica: cartellonistica indicante i pulsanti presente, facilmente visibile e con indicazione delle zone di sgancio?	Si	
I differenziali (salvavita) vengono testati almeno ogni 6 mesi?	Si	ogni due anni in occasione della verifica della messa a terra
Attrezzi elettrici portatili mantenuti in buone condizioni?	Si	

Rischio elettrico		
Sono assenti fonti di rischio causate da una cattiva gestione dell'impianto elettrico (adattatori non conformi, prese elettriche e/o prolungherovinate, cavi che creano fonte di inciampo, etc)?	Si	
Aerazione		
I locali appaiono adeguatamente aereati (compresi spogliatoi e servizi igienici)?	Si	
E' presente un impianto di aspirazione in prossimita' dell'emissione di sostanza pericolose?	Si	
Macchine ed attrezzature		
Le macchine e le attrezzature sono mantenute pulite?	Si	
Il pavimento intorno alle macchine e' mantenuto pulito?	Si	
Le protezioni risultano in buone condizioni?	No	fotocellule disattivate
Pulsanti di emergenza facilmente raggiungibili?	Si	
Scarti di lavorazione raccolti in sicurezza?	Si	

Macchine ed attrezzature		
Spazi di lavoro adeguati? (altezza 3m, superficie 2mq, volume 10mc)	Si	
Illuminazione a disposizione appare adeguata al compito?	Si	
I lavoratori attuano comportamenti sicuri?	Si	
Le bombole contenti gas sono stoccate in maniera corretta (separazione piene vuote, segnalate in luoghi ventilati, etc)?	Non pertinente	
I rischi residui sono segnalati con cartellonistica?	No	Non sono presenti cartelli di pericolo o divieto
Gli accessori di sollevamento (brache, fasce) sono marcati CE e verificati trimestralmente?	No	
Condizione dei carrelli elevatori		
I carrelli elevatori sono in buone condizioni (ruote, sedile, cicalino retromarcia, sistema trattenuta, diagramma di carico, dispositivo uomo presente, etc)?	Si	
L'operatore fa uso del dispositivo di trattenimento al sedile durante l'uso del carrello elevatore?	No	

Condizione dei carrelli elevatori

Il carrello elevatore dotato di accessori che ne variano le caratteristiche di uso (prolunghe, pale, staffe per ganci di sollevamento, ...) sono dotati di nuova certificazione?

Si

Il carrello elevatore e' omologato per l'utilizzo su strada?

Non
pertinente

Rischi chimico e cancerogeno

Sono disponibili le schede di sicurezza dei prodotti chimici utilizzati?

Si

Tutti i contenitori sono etichettati correttamente?

Si

E' presente un deposito dedicato per prodotti chimici ed e' opportunamente segnalato?

No

Non segnalato



Dispositivi di protezione individuale (DPI)

I lavoratori fanno un uso regolare e corretto dei DPI?

Si

I DPI hanno un buono stato di manutenzione (controllo annuale cintura anticaduta, sostituzione filtri maschere respiratorie, etc)?

Si

E' presente la segnaletica con obbligo di utilizzo dei DPI?

No

Mettere qualche cartello sui DPI



Primo soccorso

Sono presenti le cassette di primo soccorso?

Si

Le cassette sono in buone condizioni e sono assenti elementi scaduti o rovinati?

Si

Le cassette sono segnalate chiaramente e facilmente accessibili?


Si

PENTA 95 S.R.L.-SERIGRAFIA

Primo soccorso		
Sono presenti i pacchetti di medicazione nei mezzi?	Si	
Rischi ufficio		
Archivi e scaffalature in buono stato di manutenzione?	Si	
Buona condizione delle sedie?	Si	
Scrivanie in buone condizioni?	Si	
I cavi nelle postazioni PC sono disposti in modo tale da evitare inciampi e cadute?	Si	
Gli schermi sono orientati in modo da ridurre abbagli e riflessi dalle fonti di luce oppure sono dotati di sistemi parasole?	Si	
Fotocopiatrici posizionate in zone aeree?	No	
Poggiapiedi in dotazione a chi ne fa richiesta?	Non pertinente	
Emissioni in atmosfera		
Tutte le emissioni esistenti sono autorizzate?	Si	
Le emissioni sono identificate con cartello?	No	

PENTA 95 S.R.L.-SERIGRAFIA

Emissioni in atmosfera		
I punti di campionamento sono conformi alla norma?	No	
I sistemi di registrazione automatica sono attivi?	Non pertinente	
Scarico acque reflue		
Sono autorizzati tutti gli scarichi esistenti?	Non pertinente	
E' scongiurato il pericolo di contaminazione delle acque di prima pioggia?	Si	
Le acque di condensa dei compressori e/o di condensa delle caldaie e/o di controlavaggio di addolcitori sono previste in autorizzazione o smaltite come rifiuti?	No	
Rifiuti		
Tutti i rifiuti prodotti sono stati classificati ed a tutti e' stato assegnato un codice CER, compreso il relativo contenitore?	Si	
Tutti i rifiuti sono stoccati correttamente: coperti e con bacino di contenimento per liquidi?	Si	
E' scongiurato il pericolo di contaminazione del suolo?	Si	

Rifiuti		
I rifiuti pericolosi sono presenti in quantita' inferiore a 10mc o sono smaltiti almeno ogni 3 mesi?	Si	
I rifiuti soggetti ad ADR sono correttamente etichettati?	No	
Firme		
Referente Aziendale	Data 16-7-2020	
Consulente Barberini Nicoletta	Data 16-7-2020	