

Verifica di conformità legislativa

Condotto per

PUNTOLEGNO S.R.L.

Descrizione:

PUNTOLEGNO S.R.L. - Verifica di conformità legislativa

Data:

10-10-2019

Consulente:

Barberini Nicoletta

Luogo:



Montecalvo in Foglia

Persone che partecipano al sopralluogo:

Note:

Premessa

A seguito della rilevazione dati, sopralluogo e relativa compilazione della presente Verifica di Conformità Legislativa dell'Azienda, in base alle normative vigenti, si comunicano le situazioni non conformi. La visita è stata condotta verificando a campione l'attività aziendale nel sito identificato, per questo motivo non può essere esclusa l'esistenza di eventuali ulteriori non conformità non evidenziate nel corso della presente visita.

Sicurezza delle strutture		
Pavimenti e spazi esterni privi di buche e/o inciampi?	Si	
Ingressi e passaggi mantenuti puliti da ingombri?	Si	
Passaggi per carrelli e mezzi ben definiti?	No	Installare segnaletica orizzontale e verticale per il passaggio del carrello elevatore in entrambi gli immobili
<div>   </div>		
Prevenzione incendi		
Gli estintori sono installati correttamente (facilmente raggiungibili, cartellonistica corretta, altezza adeguata)?	No	Tutti gli estintori devono essere facilmente raggiungibili e liberi da materiale che ne ostacoli la presa. Inoltre devono essere appesi a muro o in apposita struttura metallica.

Prevenzione incendi





Gli idranti sono installati correttamente (facilmente raggiungibili, adeguatamente segnalati, buone condizioni, etc)?

Si

Le valvole del gas sono segnalate e sono facilmente raggiungibili?

Si



Prevenzione incendi		
Le uscite di emergenza sono libere da ingombri, segnalate e facilmente apribili verso l'esodo?	No	Mantenere sempre libere da materiale in stoccaggio tutte le uscite di emergenza (civico 14) e tavolo al civ 12. Installare cartello sull'uscita del civ 12
		
Uscite di emergenza con sistemi di apertura omologati CE?	Si	
L'allarme antincendio e' efficiente ed adeguatamente segnalato?	Si	

Prevenzione incendi



Pulsanti allarme antincendio facilmente raggiungibili?

Si

Punti di raccolta in caso di evacuazione segnalati?

No

Installare cartello nel piazzale



Presidi antincendio controllati semestralmente

Si

Rischio di formazione di atmosfere esplosive

Le zone ATEX sono segnalate?

No

Installare cartelli identificativi del Rischio Atmosfere Esplosive nell'area di ricarica e negli impianti di aspirazione. I cartelli per le postazioni di ricarica sono riportati di seguito mentre i cartelli per gli impianti di aspirazione sono riportati nel documento specifico del 2014



L'area di ricarica dei cartelli elevatori e' adeguata aereata e lontana da fonti di innesco?

No

Mantenere libera da materiale facilmente infiammabile per un raggio di almeno 2.5 metri l' area di ricarica del carrello elevatore



Scale soppalchi e luoghi con pericolo di caduta

Le scale portatili sono in buone condizioni e conformi alla norma UNI 131?

Si



Tutti i luoghi elevati sono muniti di parapetto normale?

Si



Nei soppalchi e' indicata la portata massima?

No

Installare il cartello riportante la portata massima del solaio

Scale soppalchi e luoghi con pericolo di caduta

Per i soppalchi e' presente procedura per svolgere in sicurezza, in particolare per il rischio di caduta dall'alto, le operazioni di carico/scarico?

No

Immagazzinamento

Scaffalature in buone condizioni (ancorate, indicazione portata)?

No

Tutte le scaffalature devono essere dotate di cartello riportante la portata massima della struttura



I materiali stoccati sono correttamente imballati?

Si

Le merci impilate verticalmente risultano stabili?

Si

Immagazzinamento



Segnalazione aggiuntiva n. 1

No

Lo stoccaggio si sviluppa troppo in alto. Si riporta di seguito una illustrazione con le indicazioni di come si devono organizzare le catasse






Segnalazione aggiuntiva n. 3

No

Illuminazione

I locali appaiono adeguatamente illuminati (corpi luce puliti, etc)?

Sì

Illuminazione		
Luci di emergenza mantenute in buono stato di efficienza	Si	
Rischio elettrico		
Sui principali quadri elettrici sono presenti i cartelli di Divieto di spegnere incendi con acqua e pericolo folgorazione?	No	Tutti i quadri elettrici devono essere dotati di cartelli riportati di seguito (civico 14)
<div>    </div>		
Nei quadri elettrici sono presenti gli sportelli e risultano chiusi?	No	Mantenere chiuso con apposito sportello il quadro elettrico installato al civico 14

Rischio elettrico



Pulsanti di sgancio corrente elettrica: cartellonistica indicante i pulsanti presente, facilmente visibile e con indicazione delle zone di sgancio?

Si



I differenziali (salvavita) vengono testati almeno ogni 6 mesi?

Si

Rischio elettrico		
Attrezzi elettrici portatili mantenuti in buone condizioni?	Si	
Aerazione		
I locali appaiono adeguatamente aereati (compresi spogliatoi e servizi igienici)?	Si	
E' presente un impianto di aspirazione in prossimita' dell'emissione di sostanza pericolose?	Si	
Macchine ed attrezzature		
Le macchine e le attrezzature sono mantenute pulite?	Si	
Il pavimento intorno alle macchine e' mantenuto pulito?	Si	
Le protezioni risultano in buone condizioni?	No	Seguire le indicazioni riportate nel Documento di Valutazione dei Rischi

Macchine ed attrezzature



Pulsanti di emergenza facilmente raggiungibili?

Si

Scarti di lavorazione raccolti in sicurezza?

Si

Segnalazione aggiuntiva n. 1

No

Installare cartello con divieto di utilizzo



Condizione dei carrelli elevatori

I carrelli elevatori sono in buone condizioni (ruote,

Si

PUNTOLEGNO S.R.L.

Condizione dei carrelli elevatori

sedile, cicalino retromarcia, sistema trattenuta, diagramma di carico, dispositivo uomo presente, etc)?



Rischi chimico e cancerogeno

Sono disponibili le schede di sicurezza dei prodotti chimici utilizzati?

Si

Tutti i contenitori sono etichettati correttamente?


Si



Segnalazione aggiuntiva n. 1


No



Verificare l'acquisto di prodotti chimici (alcol, diluente, ecc) e l'eventuale utilizzo e quantitativo. Richiedere le schede di sicurezza aggiornate di tutti i prodotti chimici che utilizzate effettivamente



Dispositivi di protezione individuale (DPI)		
I lavoratori fanno un uso regolare e corretto dei DPI?	Si	
I DPI hanno un buono stato di manutenzione (controllo annuale cintura anticaduta, sostituzione filtri maschere respiratorie, etc)?	Si	
E' presente la segnaletica con obbligo di utilizzo dei DPI?	No	Potenziare segnaletica con obbligo utilizzo DPI
		
Primo soccorso		
Sono presenti le cassette di primo soccorso?	Si	
Le cassette sono in buone condizioni e sono assenti elementi scaduti o rovinati?	No	Ripristinare il contenuto civ 12

Primo soccorso		
Le cassette sono segnalate chiaramente e facilmente accessibili?	No	Installare cartello sulla porta del locale nel quale viene conservata la cassetta (civico 14)
<div>   </div>		
Sono presenti i pacchetti di medicazione nei mezzi?	No	Acquistare i pacchetti di medicazione per ogni automezzo aziendale
Rischi ufficio		
Archivi e scaffalature in buono stato di manutenzione?	Sì	
Buona condizione delle sedie?	Sì	
Scrivanie in buone condizioni?	Sì	
I cavi nelle postazioni PC sono disposti in modo tale da evitare inciampi e cadute?	Sì	

Rischi ufficio		
Gli schermi sono orientati in modo da ridurre abbagli e riflessi dalle fonti di luce oppure sono dotati di sistemi parasole?	No	Postazione di Fabiola alla finestra sono presenti veneziane
Fotocopiatrici posizionate in zone aeree?	No	
Emissioni in atmosfera		
Tutte le emissioni esistenti sono autorizzate?	Si	
Le emissioni sono identificate con cartello?	No	Installare cartello riportante la sigla dell' emissione E1A
		
I punti di campionamento sono conformi alla norma?	No	Contattare la ditta fornitrice del silo per adeguare sia la posizione che il numero dei bocchettoni per il prelievo delle emissioni.

Scarico acque reflue		
Sono autorizzati tutti gli scarichi esistenti?	Si	
E' scongiurato il pericolo di contaminazione delle acque di prima pioggia?	Si	
Le acque di condensa dei compressori e/o di condensa delle caldaie e/o di controlavaggio di addolcitori sono previste in autorizzazione o smaltite come rifiuti?	No	Anche lo scarico del civico 12 deve essere convogliato in fusto e smaltito con una ditta autorizzata
<div style="display: flex; justify-content: space-around;">   </div>		
Rifiuti		
Tutti i rifiuti prodotti sono stati classificati ed a tutti e' stato assegnato un codice CER, compreso il relativo contenitore?	No	Dotare tutti i contenitori dei rifiuti di cartello riportante il codice CER e la descrizione del rifiuto

Rifiuti



Tutti i rifiuti sono stoccati correttamente: coperti e con bacino di contenimento per liquidi?

No

Coprire il cassone con un telo impermeabile o sostituirlo con uno dotato di sistema di chiusura



Segnalazione aggiuntiva n. 1

No

Avviare quanto prima a smaltimento le rimanenze di vernice. I fusti devono essere posizionati all'interno di big bag impermeabile/cassone chiuso oppure all'interno dell'immobile.

PUNTOLEGNO S.R.L.

Rifiuti



Firme

Referente Aziendale	Data 10-10-2019	
Consulente Barberini Nicoletta	Data 10-10-2019	