

# Verifica di conformità legislativa

Condotto per

## RAF S.R.L.

**Descrizione:**

RAF S.R.L. - Verifica di conformità legislativa

**Data:**

13-07-2017

**Consulente:**

Barberini Nicoletta

**Luogo:**

Montelabbate

**Persone che partecipano al sopralluogo:**

## **Premessa**



A seguito della rilevazione dati, sopralluogo e relativa compilazione della presente Verifica di Conformità Legislativa dell'Azienda, in base alle normative vigenti, si comunicano le situazioni non conformi. La visita è stata condotta verificando a campione l'attività aziendale nel sito identificato, per questo motivo non può essere esclusa l'esistenza di eventuali ulteriori non conformità non evidenziate nel corso della presente visita.

Domande	Risposte	Dettagli
<b>Organigramma e Formazione</b>		
E' presente l'organigramma aziendale?	Si	Allegato alla presente
E' stato individuato univocamente il datore di lavoro?	Si	In visura Camerale Mauro losca come Amministratore Unico
E' stato costituito il S.P.P. ed e' stato individuato il Responsabile del S.P.P.?	Si	
Sono stati formati il Responsabile e tutti i membri del S.P.P.?	Si	
E' stato individuato un medico competente?	Si	
E' stata verbalizzata la rinuncia da parte dei lavoratori ed e' stata notificata agli organismi paritetici?	Si	Verbale di rinuncia allegato alla presente
Sono stati individuati gli addetti di primo soccorso?	Si	
Gli addetti di primo soccorso hanno la formazione in corso di validita'?	No	Mauro deve partecipare quanto prima al corso di aggiornamento della durata di 4 ore
Sono stati individuati gli addetti alla lotta antincendio?	Si	

Domande	Risposte	Dettagli
Gli addetti alla lotta antincendio sono stati formati in modo congruo con il livello di rischio?	No	Mauro deve partecipare al corso di formazione della durata di 4 ore ad integrazione del corso gi? frequentato in quanto il rischio incendio per la RAF ? medio (necessario corso da 8 ore totali)
Sono stati individuati dirigenti e preposti?	No	Necessario nominare e formare il preposto
<b>DVR</b>		
Il DVR e' stato redatto ed e' disponibile, firmato e con data certa?	Si	
Le valutazioni relative ai rischi: Rumore, Vibrazioni, Cancerogeno, Biologico, Stress, e CEM, sono in corso di validita'?	No	Necessario redigere aggiornamento Stress Lavoro Correlato e Doc ATEX per ricarica carrello elevatore
<b>Documenti di gestione</b>		
E' presente la modulistica per la gestione dei contratti in appalto?	Si	
E' presente il piano di evacuazione di emergenza?	Si	
E' stata effettuata e verbalizzata la riunione periodica art. 35?	Non pertinente	

Domande	Risposte	Dettagli
Sono stati effettuati da parte del medico competente i sopralluoghi negli ambienti di lavoro?	Si	
E' documentata la distribuzione dei DPI?	Si	Verbale allegato alla presente
E' presente e compilato il registro per la verifica di funi e catene?	No	Verificare compilazione ogni 3 mesi
E' presente e compilato il registro per la verifica dei dispositivi di sicurezza di macchine ed impianti?	No	Verificare compilazione ogni 6 mesi
Sono disponibili i libretti di manutenzione ed uso dei macchinari?	No	Reperire tutti i libretti di uso e manutenzione dei macchinari
E' presente la conformita' antincendio ai sensi del DPR 151/2011?	Si	
Tutte le attivita' soggette sono presenti nella conformita' antincendio?	Si	
La conformita' antincendio e' in corso di validita'?	Si	
Sono state rispettate tutte le prescrizioni contenute nella conformita' antincendio e/o nel progetto presentato?	Si	

Domande	Risposte	Dettagli
E' presente e compilato il registro per la verifica dei dispositivi antincendio?	No	Si ricorda la necessit? di aggiornare il registro ogni 6 mesi ( estintori, illuminazione di emergenza, differenziale, ecc...)
<b>Informazione, Formazione ed addestramento dei lavoratori</b>		
E' presente un programma per la formazione dei lavoratori?	Si	
E' presente una procedura per l'informazione, la formazione e l'addestramento in caso di neoassunti o di cambio mansione?	No	Allegata alla presente si trasmette per ogni lavoratore la procedura di informazione e formazione aggiornata
Sono state elaborate e distribuite procedure di lavoro?	Si	
E' documentato l'addestramento del lavoratore per le macchine che utilizza?	Si	
<b>Impianti</b>		
E' disponibile l'agibilita' dei locali?	Si	
E' presente il certificato di conformita' dell'impianto elettrico?	Si	
E' stato denunciato e sottoposto a verifica periodica l'impianto di messa a terra?	Si	Contratto con Verifiche srl

Domande	Risposte	Dettagli
E' stato denunciato e sottoposto a verifica periodica l'impianto termico?	Si	
Sono stati denunciati e sottoposti a verifica periodica gli impianti a pressione?	No	Reperire la documentazione relativa al compressore per verificare se ? soggetto alla denuncia di installazione e ai controlli periodici
<div>   </div>		
<b>Scarico acque reflue</b>		
Per le acque domestiche e' presente l'autorizzazione allo scarico e/o l'autorizzazione all'allaccio in pubblica fognatura e/o l'agibilita'?	Si	Ad aprile 2017 allaccio alla pubblica fognatura verificato da Marche Multiservizi
Sono rispettate tutte le prescrizioni contenute nell'autorizzazione?	Si	
<b>Rifiuti</b>		




Domande	Risposte	Dettagli
E' presente ed e' correttamente compilato il registro di carico e scarico rifiuti?	Si	
Sono correttamente compilati i formulari di identificazione e trasporto?	Si	
L'azienda e' iscritta al SISTRI ed ha pagato l'iscrizione annuale?	Non pertinente	
<b>Rumore esterno</b>		
E' stata fatta la valutazione di impatto acustico?	Non pertinente	
<b>Impianti contenenti F-GAS</b>		
Per impianti contentnei oltre 3kg di F-gas, e' stata affidata la manutenzione ad una ditta certificata?	No	Sono soggetti solo i condizionatori che hanno una carica di gas superiore ai 3 kg
<b>Amianto</b>		
In caso di presenza di materiali contenenti amianto e' stato verificato lo stato di conservazione?	Non pertinente	
<b>Sicurezza delle strutture</b>		
Pavimenti privi di buche e/o inciampi?	Si	





Domande	Risposte	Dettagli
Ingressi e passaggi mantenuti puliti da ingombri?	Si	
Locali con accesso interdetto: i locali di deposito, locali tecnici e locali con accesso regolamentato sono provvisti di cartello di Divieto di accesso ai non addetti?	Si	
Passaggi per pedoni ben delimitati?	No	
Passaggi per carrelli e mezzi ben definiti?	No	Potenziare la segnaletica orizzontale e verticale per il passaggio del carrello elevatore

RAF S.R.L. - Verifica di conformità legislativa - 13-07-2017 - Pagina: 10

Domande	Risposte	Dettagli
Idranti con cartellonistica presente e facilmente visibile?	Si	
Idranti facilmente raggiungibili?	Si	
Vie di fuga e uscite di emergenza: cartellonistica presente e facilmente visibile?	Si	
Uscite di emergenza libere da ingombri?	Si	
Uscite di emergenza con sistemi di apertura omologati CE?	Si	
Uscite di emergenza facilmente apribili nel verso dell'esodo?	Si	
Pulsanti allarme antincendio facilmente raggiungibili?	Si	
Punti di raccolta in caso di evacuazione segnalati?	No	installare cartello nel parcheggio esterno

Domande	Risposte	Dettagli
		
Presidi antincendio controllati semestralmente	Si	
<b>Rischio di formazione di atmosfere esplosive</b>		
Le zone ATEX sono segnalate?	No	Installare i cartelli nei pressi della area di ricarica del carrello elevatore e nell' Impianto di aspirazione
  		




Domande	Risposte	Dettagli
L'area di ricarica dei cartelli elevatori e' adeguata aereata e lontana da fonti di innesco?	No	Mantenere libera da materiale facilmente infiammabile l'area di ricarica del carrello elevatore per almeno un raggio di 2,5 metri
<b>Scale soppalchi e luoghi con pericolo di caduta</b>		
Le scale portatili sono in buone condizioni e conformi alla norma UNI 131?	Si	Utilizzata per il taglio siepi
Scale e rampe mantenute pulite da ingombri	Si	
Le scale fisse sono munite di corrimano e di parapetto alto almeno 1m (misurando l'altezza all'inizio del gradino)?	Si	
<b>Immagazzinamento</b>		
Scaffalature in buone condizioni?	Si	
Sono segnalate le portate massime delle scaffalature?	No	Non tutte le scaffalature hanno l'etichetta con la portata massima della struttura

Domande	Risposte	Dettagli
		
Le scaffalature sono ancorate	Si	
I pallet sono in buono stato?	Si	
Le merci impilate verticalmente risultano stabili?	Si	
<b>Illuminazione</b>		
Corpi luce mantenuti puliti e in buone condizioni?	Si	
I locali appaiono adeguatamente illuminati?	Si	
Luci di emergenza mantenute in buono stato di efficienza	Si	
<b>Rischio elettrico</b>		


Domande	Risposte	Dettagli
Sui principali quadri elettrici sono presenti i cartelli di Divieto di spegnere incendi con acqua e pericolo folgorazione?	No	installare cartelli sicurezza
		
Nei quadri elettrici sono presenti gli sportelli e risultano chiusi?	No	Mantenere sempre chiusi gli sportelli dei quadri elettrici
		
I differenziali (salvavita) vengono testati almeno ogni 6 mesi?	Sì	


Domande	Risposte	Dettagli
Attrezzi elettrici portatili mantenuti in buone condizioni	Si	
Sono presenti adattatori conformi in uso?	Si	
Sono presenti prese elettriche e/o prolunghe non rovinate?	Si	
I cavi sono disposti in modo tale da non creare fonte di inciampo?	Si	
Sono assenti cavi sotto sforzo?	Si	
<b>Aerazione</b>		
I locali appaiono adeguatamente aereati?	Si	
E' presente un impianto di aspirazione in prossimita' dell'emissione di sostanza pericolose?	Si	Impianto di aspirazione carrellato senza emissione in atmosfera
<b>Macchine ed attrezzature</b>		
Le macchine e le attrezzature sono mantenute pulite?	Si	
Il pavimento intorno alle macchine e' mantenuto pulito?	Si	




Domande	Risposte	Dettagli
Le protezioni risultano in buone condizioni?	Si	
  		
Pulsanti di emergenza facilmente raggiungibili?	Si	
Scarti di lavorazione raccolti in sicurezza?	Si	
Spazi di lavoro adeguati? (altezza 3m, superficie 2mq, volume 10mc)	Si	
Illuminazione a disposizione appare adeguata al compito?	Si	
Manuale di uso e manutenzione a disposizione?	Si	
I lavoratori attuano comportamenti sicuri?	Si	
<b>Condizione dei carrelli elevatori</b>		


Domande	Risposte	Dettagli
Buone condizioni delle ruote?	Si	
Buona condizione del sedile?	No	sostituire
		
E' presente il diagramma di carico?	Si	
Seduta dotata di dispositivo a uomo presente?	Si	
L'operatore fa uso del dispositivo di trattenimento al sedile durante l'uso del carrello elevatore?	No	
<b>Rischi chimico e cancerogeno</b>		
E' disponibile un elenco aggiornato dei prodotti chimici in uso?	Si	una tanica/anno

Domande	Risposte	Dettagli
		
Sono disponibili le schede di sicurezza dei prodotti chimici utilizzati?	No	Reperire la scheda di sicurezza aggiornata per poter redigere il Documento di Valutazione del Rischio Chimico
Tutti i contenitori sono etichettati correttamente?	Si	
<b>Dispositivi di protezione individuale (DPI)</b>		
I lavoratori fanno un uso regolare e corretto dei DPI?	Si	
I DPI hanno un buono stato di manutenzione?	Si	
E' presente la segnaletica con obbligo di utilizzo dei DPI?	Si	
<b>Sovraccarico biomeccanico</b>		





Domande	Risposte	Dettagli
Si e' provveduto a valutare il rischio in caso di sollevamenti o trasporti di oggetti aventi peso di 3kg o piu'?	No	Necessario approfondimento
Si e' provveduto a valutare il rischio in caso di operazioni di traino e spinta di carichi che provocano uno sforzo superiore a lieve nella scala di Borg?	No	Necessario approfondimento
		
Si e' provveduto a valutare il rischio in caso siano presenti uno o piu' compiti ripetitivi degli arti superiori con una durata di almeno 1 ora per turno?	Non pertinente	
Si e' provveduto a valutare il rischio in caso siano presenti posture statiche o incongrue a carico del collo/testa, tronco e/o arti superiori o inferiori mantenuti per piu' di 4 secondi consecutivi e ripetuti per una parte significativa del tempo lavorativo?	Non pertinente	

Domande	Risposte	Dettagli
<b>Primo soccorso</b>		
Le cassette sono pulite ed ordinate?	Si	
Il contenuto e' controllato periodicamente?	No	ripristinare contenuto
Sono assenti elementi scaduti o rovinati?	No	
Le cassette sono segnalate chiaramente?	No	installare cartello sulla porta del locale nel quale la cassetta è posizionata
Le cassette sono facilmente accessibili?	Si	
Sono presenti i pacchetti di medicazione nei mezzi?	No	acquistare pacchetto di medicazione per furgone ed eventuali macchine aziendali
<b>Rischi ufficio</b>		
Archivi e scaffalature in buono stato di manutenzione?	Si	
Buona condizione delle sedie?	Si	
Scrivanie in buone condizioni?	Si	
I cavi nelle postazioni PC sono disposti in modo tale da evitare inciampi e cadute?	Si	

Domande	Risposte	Dettagli
Gli schermi sono orientati in modo da ridurre abbagli e riflessi dalle fonti di luce?	Si	vetri oscurati
Fotocopiatrici posizionate in zone aereeate?	No	
Manutenzione degli impianti di aereazione (aria condizionata, pompe di calore, ...)?	Si	
<b>Emissioni in atmosfera</b>		
Tutte le emissioni esistenti sono autorizzate?	No	Emissione diffusa che non può essere autorizzata. Si consiglia di convogliare in atmosfera l' emissione
		
<b>Scarico acque reflue</b>		
Sono autorizzati tutti gli scarichi esistenti?	Si	

Domande	Risposte	Dettagli
E' scongiurato il pericolo di contaminazione delle acque di prima pioggia?	Si	
Le acque di condensa dei compressori e/o di condensa delle caldaie e/o di controlavaggio di addolcitori sono previste in autorizzazione o smaltite come rifiuti?	No	Attualmente l' acqua di condensa viene scaricata al suolo. Necessario convogliare lo scarico in apposito contenitore ed avviare a smaltimento mediante ditta autorizzata
		
<b>Rifiuti</b>		
Tutti i rifiuti prodotti sono stati classificati ed a tutti e' stato assegnato un codice CER, compreso il relativo contenitore?	No	installare cartelli con codice CER e descrizione del rifiuto su ogni contenitore



Domande	Risposte	Dettagli
		
Tutti i rifiuti sono stoccati correttamente: coperti e con bacino di contenimento per liquidi?	No	Coprire con teli impermeabili tutti i cassoni esterni oppure sostituirli con cassoni dotati di sistema di chiusura
		
E' scongiurato il pericolo di contaminazione del suolo?	Sì	
Le giacenze coincidono con quanto annotato nei registri di carico e scarico?	Sì	



Domande	Risposte	Dettagli
<b>Firme</b>		
Referente Aziendale	Data 13-07-2017	
Consulente Barberini Nicoletta	Data 13-07-2017	