

# Verifica di conformità legislativa

Condotto per

## INDEL B SPA - STABILIMENTO PRINCIPALE

**Descrizione:**

INDEL B SPA - STABILIMENTO PRINCIPALE - Verifica di conformità legislativa

**Data:**

13-11-2019

**Consulente:**

Alessandro Versari

**Luogo:**

Sant'Agata Feltria

**Persone che partecipano al sopralluogo:**

Pesaresi Cristian


**Note:**


Sopralluogo ambienti di lavoro

## **Premessa**

A seguito della rilevazione dati, sopralluogo e relativa compilazione della presente Verifica di Conformità Legislativa dell'Azienda, in base alle normative vigenti, si comunicano le situazioni non conformi. La visita è stata condotta verificando a campione l'attività aziendale nel sito identificato, per questo motivo non può essere esclusa l'esistenza di eventuali ulteriori non conformità non evidenziate nel corso della presente visita.



<b>Sicurezza delle strutture</b>		
Pavimenti e spazi esterni privi di buche e/o inciampi?	Si	
Ingressi e passaggi mantenuti puliti da ingombri?	Si	
Locali con accesso interdetto: i locali di deposito, locali tecnici e locali con accesso regolamentato sono provvisti di cartello di Divieto di accesso ai non addetti?	Si	
Passaggi per pedoni ben delimitati?	No	Da completare per spazi interni secondo valutazione viabilità
Passaggi per carrelli e mezzi ben definiti?	No	Da completare per spazi interni secondo valutazione viabilità
Nelle vetrature sono assenti fratture o vetri fragili che possono causare pericoli di infortuni?	Si	
Il sistema di trasporto su rotaie e' in buone condizioni (protezione ruote navicella, segnalatore acustico, etc)?	Non pertinente	
Sono valutati i rischi degli ambienti confinati?	Non pertinente	
Segnalazione aggiuntiva n. 1	No	Toilette donne: ripristinare piastrellature deteriorate, presenza di perdita acqua

Prevenzione incendi		
Gli estintori sono installati correttamente (facilmente raggiungibili, cartellonistica corretta, altezza adeguata)?	Si	
Gli idranti sono installati correttamente (facilmente raggiungibili, adeguatamente segnalati, buone condizioni, etc)?	No	Alcuni idranti ostruiti in magazzino plastiche retro schiumatura
		
Le valvole del gas sono segnalate e sono facilmente raggiungibili?	Si	
I tubi (interni ed esterni) di adduzione del combustibile sono colorati di giallo?	Si	
Le uscite di emergenza sono libere da ingombri, segnalate e facilmente apribili verso l'esodo?	Si	

Prevenzione incendi		
Uscite di emergenza con sistemi di apertura omologati CE?	Si	
L'allarme antincendio e' efficiente ed adeguatamente segnalato?	Si	
Pulsanti allarme antincendio facilmente raggiungibili?	Si	
Punti di raccolta in caso di evacuazione segnalati?	Si	
Presidi antincendio controllati semestralmente	Si	
Segnalazione aggiuntiva n. 1	No	Porta REI mantenuta bloccata verso scala achiocciola (primo piano) zona uffici
		

Rischio di formazione di atmosfere esplosive		
Le zone ATEX sono segnalate?	No	Predisporre cartelli per area ricarica carrelli elevatori
 		
L'area di ricarica dei carrelli elevatori e' adeguata aereata e lontana da fonti di innesco?	Si	
Scale soppalchi e luoghi con pericolo di caduta		
Le scale portatili sono in buone condizioni e conformi alla norma UNI 131?	Si	
Le scale portatili utilizzate per lavori elettrici sono di un materiale dielettrico?	Non pertinente	
Le scale fisse sono munite di corrimano e di parapetto alto almeno 1m (misurando l'altezza all'inizio del gradino)?	No	1) scala ingresso principale con parapetto e ringhiera inferiore ad 1m2) scala a chiocciola da ufficio produzione con parapetto inferiore ad 1m (82cm)
Nei gradini scivolosi sono presenti strisce antiscivolo?	Si	

INDEL B SPA - STABILIMENTO PRINCIPALE

Scale soppalchi e luoghi con pericolo di caduta		
Tutti i luoghi elevati sono muniti di parapetto normale?	Non pertinente	
Immagazzinamento		
Scaffalature in buone condizioni (ancorate, indicazione portata)?	No	- da completare cartello portate nello stabilimento principale
I montanti frontali delle scaffalature urtabili dai carrelli elevatori o altri mezzi sono dotati di paracolpi?	No	- da predisporre in termoformatura- da completare nello stabilimento principale
<div style="display: flex; justify-content: space-around;">   </div>		
Nelle scaffalature singole non a parete sono previste reti di contenimento per la merce?	No	Presenti scaffalature singole in- linea 5- schiumatura-reparto lamiera

## Immagazzinamento



Gli elementi urtabili dai carrelli elevatori o altri mezzi sono segnalati con bande gialle/nere?

No

- da completare nello stabilimento principale

I materiali stoccati sono correttamente imballati?

Si

Bacini di raccolta per raccogliere eventuali liquidi che fuoriescono?

Si

Segnalazione aggiuntiva n. 1

No

Ceste e cassoni impilati: verificare se rispettato rapporto 'base per altezza' e predisporre avviso su numero massimo di colli impilabili



## Immagazzinamento

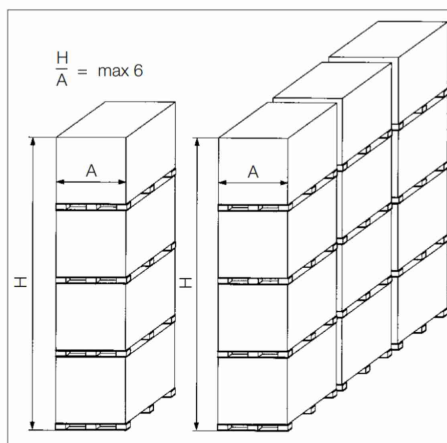


Figura 1: altezza massima della catasta in un deposito di palette e contenitori.

## Illuminazione

I locali appaiono adeguatamente illuminati (corpi luce puliti, etc)?

Si

Luci di emergenza mantenute in buono stato di efficienza

No

Vedi rapporto registro antincendio primo semestre 2018 ( ETA)

## Rischio elettrico

Sui principali quadri elettrici sono presenti i cartelli di Divieto di spegnere incendi con acqua e pericolo folgorazione?


Si

Nei quadri elettrici sono presenti gli sportelli e risultano chiusi?

Si

Rischio elettrico		
Pulsanti di sgancio corrente elettrica: cartellonistica indicante i pulsanti presente, facilmente visibile e con indicazione delle zone di sgancio?	No	- identificare le zone di intervento dei vari pulsanti di sgancio elettrico
Attrezzi elettrici portatili mantenuti in buone condizioni?	Si	
Sono assenti fonti di rischio causate da una cattiva gestione dell'impianto elettrico (adattatori non conformi, prese elettriche e/o prolunghe rovinate, cavi che creano fonte di inciampo, etc)?	Si	
Macchine ed attrezzature		
Le protezioni risultano in buone condizioni?	No	- pallettizzatore linea 3-4: non presenti blocchi di accesso; predisporre cartello pericolo schiacciamento piedi- tavolo mobile a rulli linea 1-2: non presente marcatura CE, non presente sistema di arresto durante la discesa in caso di presenza degli arti inferiori, predisporre cartello pericoli schiacciamento piedi- vasca collaudo basamenti obl?: non presente omologazione CE- fresa reparto schiumatura: non presente omologazione CE- fresa piccola: non presente omologazione CE- officina: diversi trapani a colonna senza protezione al mandrino con interblocco - pressa in officina senza omologazione CE- pressa CR195 autocostruita in schiumatura

## Macchine ed attrezzature



Scarti di lavorazione raccolti in sicurezza?

Si

Spazi di lavoro adeguati?  
(altezza 3m, superficie 2mq,  
volume 10mc)

Si

Le bombole contenti gas sono stoccate in maniera corretta  
(separazione piene vuote,  
segnalate in luoghi ventilati,  
etc)?

No

- da fissare in reparto assistenza  
- bombole GPL in termoformatura da depositare in apposito locale esterno



<b>Condizione dei carrelli elevatori</b>		
I carrelli elevatori sono in buone condizioni (ruote, sedile, cicalino retromarcia, sistema trattenuta, diagramma di carico, dispositivo uomo presente, etc)?	Si	
Il carrello elevatore dotato di accessori che ne variano le caratteristiche di uso (prolunghe, pale, staffe per ganci di sollevamento, ...) sono dotati di nuova certificazione?	Non pertinente	
Il carrello elevatore e' omologato per l'utilizzo su strada?	Non pertinente	
<b>Rischi chimico e cancerogeno</b>		
Sono disponibili le schede di sicurezza dei prodotti chimici utilizzati?	Si	
Tutti i contenitori sono etichettati correttamente?	No	Viste alcune bottiglie anonime in termoformatura

## Rischi chimico e cancerogeno



E' presente un deposito dedicato per prodotti chimici ed e' opportunamente segnalato?

No


Predisporre sistema idoneo di contenimento e accesso ai fusti di cloruro di metilene



## Dispositivi di protezione individuale (DPI)

I lavoratori fanno un uso regolare e corretto dei DPI?

Sì

<b>Dispositivi di protezione individuale (DPI)</b>		
I DPI hanno un buono stato di manutenzione (controllo annuale cintura anticaduta, sostituzione filtri maschere respiratorie, etc)?	Si	
E' presente la segnaletica con obbligo di utilizzo dei DPI?	Si	
<b>Primo soccorso</b>		
Sono presenti le cassette di primo soccorso?	Si	
Le cassette sono in buone condizioni e sono assenti elementi scaduti o rovinati?	Si	
Le cassette sono segnalate chiaramente e facilmente accessibili?	Si	
<b>Rischi ufficio</b>		
Segnalazione aggiuntiva n. 1	No	Vedi valutazione specifica per gli uffici
<b>Firme</b>		
Referente Aziendale	Data 13-11-2019	

**Firme**

Consulente  
Alessandro Versari

Data  
13-11-2019

