

Verifica di conformità legislativa

Condotto per

CMT UTENSILI S.P.A.

Descrizione:

CMT UTENSILI S.P.A. - Verifica di conformità legislativa

Data:

02-11-2017

Consulente:

Terenzi Federico

Luogo:

PESARO

Persone che partecipano al sopralluogo:

Note:

Premessa

A seguito della rilevazione dati, sopralluogo e relativa compilazione della presente Verifica di Conformità Legislativa dell'Azienda, in base alle normative vigenti, si comunicano le situazioni non conformi. La visita è stata condotta verificando a campione l'attività aziendale nel sito identificato, per questo motivo non può essere esclusa l'esistenza di eventuali ulteriori non conformità non evidenziate nel corso della presente visita.

Domande	Risposte	Dettagli
Organigramma e Formazione		
E' stato individuato univocamente il datore di lavoro?	Si	
E' stato costituito il S.P.P. ed e' stato individuato il Responsabile del S.P.P.?	Si	
Sono stati formati il Responsabile e tutti i membri del S.P.P.?	Si	
E' stato individuato un medico competente?	Si	
Il nominativo del rappresentate dei lavoratori per la sicurezza e' stato comunicato telematicamente all'INAIL?	Si	<p>è stato eletto u nuovo RLS che prenderà il posto del procedere non appena verrà formato.</p> <p>si consiglia di verificare con i sindacati che il nominativo dell'RLS sia scelto nell'ambito della rappresentanze sindacali</p>
Il rappresentate dei lavoratori per la sicurezza e' stato formato in seguito all'elezione e poi costantemente?	Si	
Sono stati individuati gli addetti di primo soccorso?	Si	
Gli addetti di primo soccorso hanno la formazione in corso di validita'?	Si	



Domande	Risposte	Dettagli
Sono stati individuati gli addetti alla lotta antincendio?	Si	
Gli addetti alla lotta antincendio sono stati formati in modo congruo con il livello di rischio?	Si	
Sono stati individuati dirigenti e preposti?	Si	
Dirigenti e preposti sono stati formati e la formazione e' in corso di validità?	No	i dirigenti devono fare l'aggiornamento della loro formazione
DVR		
Il DVR e' stato redatto ed e' disponibile, firmato e con data certa?	Si	
La valutazione stress lavoro correlato e' in corso di validita'?	Si	aggiornare entro dicembre 2017
La valutazione relativa all'esposizione al rumore e' in corso di validita'?	Si	valutazione fatta il 9/9/14 su dati del 25/7/13. si consiglia di aggiornare a breve
La valutazione relativa all'esposizione alle vibrazioni e' in corso di validita'?	Si	scadenza 15/06/2019
La valutazione relativa all'esposizione ai campi elettromagnetici e' in corso di validita'?	Si	scadenza 18/05/2021

Domande	Risposte	Dettagli
La valutazione relativa all'esposizione alle radiazioni ottiche artificiali e' in corso di validita'?	No	aggiornare la valutazione
La valutazione relativa alle sostanze pericolose, agenti cancerogeni e mutogeni, e' in corso di validita'?	Si	scadenza 13/10/2018
La valutazione relativa all'esposizione ad agenti biologici e' in corso di validita'?	Non pertinente	
E' stato completato il rischio chimico con un monitoraggio ambientale ed i dati sono stati elaborati secondo la norma UNI EN 689?	Si	
E' stata effettuata la valutazione del rischio chimico	Si	
Documenti di gestione		
E' presente la modulistica per la gestione dei contratti in appalto?	Si	
E' presente il piano di evacuazione di emergenza?	Si	
E' stata effettuata e verbalizzata la riunione periodica art. 35?	Si	ultima riunione fatta il 6/2/17


Domande	Risposte	Dettagli
Sono stati effettuati da parte del medico competente i sopralluoghi negli ambienti di lavoro?	Si	ultimo sopralluogo 6/2/17
E' presente ed e' aggiornato il registro degli esposti ad agenti cancerogeni?	Si	
E' presente ed e' aggiornato il registro degli esposti ad agenti biologici?	Non pertinente	
E' documentata la distribuzione dei DPI?	Si	
E' presente e compilato il registro per la verifica di funi e catene?	Si	
E' presente e compilato il registro per la verifica dei dispositivi di sicurezza di macchine ed impianti?	Si	
Sono disponibili i libretti di manutenzione ed uso dei macchinari?	Si	
E' presente la conformita' antincendio ai sensi del DPR 151/2011?	Si	
Tutte le attivita' soggette sono presenti nella conformita' antincendio?	Si	
Piano di evacuazione	Si	

Domande	Risposte	Dettagli
E' presente e compilato il registro per la verifica dei dispositivi antincendio?	Si	
Informazione, Formazione ed addestramento dei lavoratori		
E' presente una procedura per l'informazione, la formazione e l'addestramento in caso di neoassunti o di cambio mansione?	Si	
Tutti i lavoratori in forza sono stati formati secondo i disposti dell'accordo Stato-Regioni 21/12/2011?	Si	provvedere all'aggiornamento quinquennale dei lavoratori
Tutti gli addetti che fanno uso di attrezzature di lavoro (es. muletti) per le quali, secondo l'accordo stato regioni 22/02/2012, e' necessaria abilitazione, hanno ricevuto la formazione iniziale e gli aggiornamenti?	Si	
Tutti gli addetti che effettuano attivita' in presenza di traffico veicolare o predispongono segnaletica stradale sono stati formati secondo il D.I. 4 marzo 2013?	Non pertinente	
I lavoratori che intervengono su impianti in tensione hanno ricevuto la formazione PES PAV?	No	si consiglia di formare i manutentori per diventare o PES o PAV
Sono state elaborate e distribuite procedure di lavoro?	Si	

Domande	Risposte	Dettagli
E' documentato l'addestramento del lavoratore per le macchine che utilizza?	Si	
Impianti		
E' presente il certificato di conformita' dell'impianto elettrico?	Si	
E' stato denunciato e sottoposto a verifica periodica l'impianto di messa a terra?	Si	
E' stato denunciato e sottoposto a verifica periodica l'impianto termico?	Si	
Sono stati denunciati e sottoposti a verifica periodica gli impianti di sollevamento?	Si	
Sono stati denunciati e sottoposti a verifica periodica gli impianti a pressione?	Si	
Sicurezza delle strutture		
Pavimenti privi di buche e/o inciampi?	Si	
Ingressi e passaggi mantenuti puliti da ingombri?	Si	
Passaggi per pedoni ben delimitati?	No	



Domande	Risposte	Dettagli
		
Passaggi per carrelli e mezzi ben definiti?	No	
		
Nelle vetrature sono assenti fratture o vetri fragili che possono causare pericoli di infortuni?	Si	
Prevenzione incendi		


Domande	Risposte	Dettagli
Estintori con cartellonistica presente e facilmente visibile?	Si	
Estintori ben posizionati?	Si	
Estintori facilmente raggiungibili?	No	cmt3 cmt1 cmt2
		
Idranti con cartellonistica presente e facilmente visibile?	Si	
Idranti facilmente raggiungibili?	Si	
Valvole gas combustibile con cartellonistica presente, facilmente visibile e con indicazione delle zone di interruzione?	Si	
Valvole del combustibile facilmente raggiungibili?	Si	

Domande	Risposte	Dettagli
I tubi (interni ed esterni) di adduzione del combustibile sono colorati di giallo?	Si	
Vie di fuga e uscite di emergenza: cartellonistica presente e facilmente visibile?	Si	
Uscite di emergenza libere da ingombri?	Si	
Uscite di emergenza facilmente apribili nel verso dell'esodo?	Si	
Pulsanti allarme antincendio facilmente raggiungibili?	Si	
Allarme antincendio funzionante?	Si	
Punti di raccolta in caso di evacuazione segnalati?	Si	si consiglia di adottare cartelli resistenti agli agenti atmosferici
		



Domande	Risposte	Dettagli
Presidi antincendio controllati semestralmente	Si	
Segnalazione aggiuntiva n. 1	No	verificare semestralmente lo stato delle porte tagliafuoco e di emergenza
Scale soppalchi e luoghi con pericolo di caduta		
Le scale portatili sono in buone condizioni e conformi alla norma UNI 131?	Si	
Scale e rampe mantenute pulite da ingombri	Si	
Le scale fisse sono munite di corrimano e di parapetto alto almeno 1m (misurando l'altezza all'inizio del gradino)?	Si	
Nei gradini scivolosi sono presenti strisce antiscivolo?	Si	
I soppalchi sono muniti di parapetto normale?	Si	
Nei soppalchi e' indicata la portata massima?	Si	
Per i soppalchi e' presente procedura per svolgere in sicurezza, in particolare per il rischio di caduta dall'alto, le operazioni di carico/scarico?	Si	
Immagazzinamento		

Domande	Risposte	Dettagli
Scaffalature in buone condizioni?	No	montante rovinato in cmt2
		
Sono segnalate le portate massime delle scaffalature?	No	non tutte le scaffalature di cmt3 hanno la portata max indicata
		
Le scaffalature sono ancorate	No	non tutte le scaffalature di cmt3 e cmt1 sono ancorate


Domande	Risposte	Dettagli
I montanti frontali delle scaffalature urtabili dai carrelli elevatori o altri mezzi sono dotati di paracolpi?	No	
Gli elementi urtabili dai carrelli elevatori o altri mezzi sono segnalati con bande gialle/nere?	No	
I pallet sono in buono stato?	Sì	
Le merci impilate verticalmente risultano stabili?	Sì	
Bacini di raccolta per raccogliere eventuali liquidi che fuoriescono?	Sì	
Segnalazione aggiuntiva n. 1	No	presenza di imballi 'sfusi' nei ripiani alti delle scaffalature
<div>   </div>		
Illuminazione		

Domande	Risposte	Dettagli
Corpi luce mantenuti puliti e in buone condizioni?	Si	
I locali appaiono adeguatamente illuminati?	Si	
Luci di emergenza mantenute in buono stato di efficienza	Si	
Rischio elettrico		
Sui principali quadri elettrici sono presenti i cartelli di Divieto di spegnere incendi con acqua e pericolo folgorazione?	Si	
Nei quadri elettrici sono presenti gli sportelli e risultano chiusi?	No	quadro della morara 1 aperto
		

Domande	Risposte	Dettagli
Pulsanti di sgancio corrente elettrica: cartellonistica indicante i pulsanti presente, facilmente visibile e con indicazione delle zone di sgancio?	Si	
Attrezzi elettrici portatili mantenuti in buone condizioni	Si	
Sono presenti adattatori conformi in uso?	Si	
Sono presenti prese elettriche e/o prolunghe non rovinate?	Si	
I cavi sono disposti in modo tale da non creare fonte di inciampo?	Si	
Sono assenti cavi sotto sforzo?	Si	
Aerazione		
I locali appaiono adeguatamente aereati?	Si	
E' presente un impianto di aspirazione in prossimità dell'emissione di sostanza pericolose?	Si	
Macchine ed attrezzature		
Le macchine e le attrezzature sono mantenute pulite?	Si	



Domande	Risposte	Dettagli
Il pavimento intorno alle macchine e' mantenuto pulito?	Si	
Le protezioni risultano in buone condizioni?	No	il retro della macchina centro fr2 e centr fr1 non sono protetti la macchina centr fr2 lavora anche con sportello aperto
<div>   </div>		
Pulsanti di emergenza facilmente raggiungibili?	Si	
Scarti di lavorazione raccolti in sicurezza?	Si	
Spazi di lavoro adeguati? (altezza 3m, superficie 2mq, volume 10mc)	Si	
Illuminazione a disposizione appare adeguata al compito?	Si	
Manuale di uso e manutenzione a disposizione?	Si	

Domande	Risposte	Dettagli
I lavoratori attuano comportamenti sicuri?	Si	
I rischi residui sono segnalati con cartellonistica?	Si	
Segnalazione aggiuntiva n. 1	No	ricordare ai lavoratori di non mangiare nei luoghi lavoro
		
Segnalazione aggiuntiva n. 2	No	trapano non protetto

Domande	Risposte	Dettagli
		
Condizione dei carrelli elevatori		
Buone condizioni delle ruote?	Si	
Buona condizione del sedile?	Si	
E' presente il diagramma di carico?	Si	
Seduta dotata di dispositivo a uomo presente?	Si	
L'operatore fa uso del dispositivo di trattenimento al sedile durante l'uso del carrello elevatore?	No	
Rischi chimico e cancerogeno		
E' disponibile un elenco aggiornato dei prodotti chimici in uso?	Si	

Domande	Risposte	Dettagli
Sono disponibili le schede di sicurezza dei prodotti chimici utilizzati?	Si	
Tutti i contenitori sono etichettati correttamente?	Si	
E' presente un deposito dedicato per prodotti chimici?	Si	
Dispositivi di protezione individuale (DPI)		
I lavoratori fanno un uso regolare e corretto dei DPI?	Si	
I DPI hanno un buono stato di manutenzione?	Si	
E' presente la segnaletica con obbligo di utilizzo dei DPI?	Si	
Sovraccarico biomeccanico		
Si e' provveduto a valutare il rischio in caso di sollevamenti o trasporti di oggetti aventi peso di 3kg o piu'?	Si	
Si e' provveduto a valutare il rischio in caso di operazioni di traino e spinta di carichi che provocano uno sforzo superiore a lieve nella scala di Borg?	Si	

Domande	Risposte	Dettagli
Si e' provveduto a valutare il rischio in caso siano Sono presenti uno o piu' compiti ripetitivi degli arti superiori con una durata di almeno 1 ora per turno?	No	rivedere le postazioni di addetto alla saldatura e le postazioni per gli addetti al confezionamento
Primo soccorso		
Le cassette sono pulite ed ordinate?	Si	
Sono assenti elementi scaduti o rovinati?	Si	
Le cassette sono segnalate chiaramente?	Si	
Le cassette sono facilmente accessibili?	Si	
Uscite di Emergenza		
Presenti	Si	
Accesso libero da ostacoli	Si	
Rispondenza al D.M. 3/11/2004 (dispositivi apertura manuale)	Si	
Regolare funzionamento delle porte	No	sistema di apertura rovinato in CMT 2

Domande	Risposte	Dettagli
		
Segnalazione con idoneo cartello interno	Si	
Firme		
Referente Aziendale	Data 02-11-2017	
Consulente Terenzi Federico	Data 02-11-2017	